



Informe Corredoras de Seguros Filiales Bancarias

**Información trimestral remitida a la CMF por las entidades
fiscalizadas**

Septiembre 2019

Información Estadística

Corredoras de Seguros Filiales Bancarias

(Informe realizado en base a información trimestral remitida a la CMF por las entidades fiscalizadas)

Introducción

El presente informe entrega información acumulada al 30 de septiembre de 2019 de las operaciones realizadas por las entidades Corredoras de Seguros Filiales Bancarias. Según lo indicado en la Circular N° 2137 de 2014, la cual regula el envío de los Estados Financieros, este tipo de corredoras deben presentar lo solicitado en forma trimestral.

Respecto a su participación en el mercado, las Corredoras Filiales Bancarias son 12 entidades de un total de 2.627 corredores de seguros registrados en esta Comisión, que se componen a septiembre 2019 de acuerdo al siguiente cuadro:

Personas Naturales	Personas Jurídicas =670			Otras Corredoras Persona Jurídica	Total
	Filiales Bancarias	Grandes Tiendas	Producción >250.000 UF o Comisión >25.000 UF		
1.940	12	8	60	590	2.610

Índice

1. Prima intermediada con Compañías de Seguros relacionadas a su grupo empresarial.
2. Diversificación de la Prima Intermediada entre Seguros Generales y de Vida.
3. Prima Total Intermediada por Corredoras Filiales Bancarias.
4. Variación anual de las Primas Intermediadas por las Corredoras Filiales Bancarias.
5. Participación de cada Corredora Filial Bancaria en la Prima Intermediada.
6. Prima Intermediada en Seguros Generales.
7. Variación anual de las Primas Intermediadas en Seguros Generales.
8. Participación en Prima Intermediada de cada Corredora Filial Bancaria en Seguros Generales.
9. Prima Intermediada en Seguros de Vida.
10. Variación anual de las Primas Intermediadas en Seguros de Vida.
11. Participación en Prima Intermediada de cada Corredora Filial Bancaria en Seguros de Vida.
12. Comisión Total de Intermediación en Seguros Generales y Seguros de Vida.
13. Variación anual de las Comisiones totales en las Corredoras Filiales Bancarias.
14. Relación de Comisiones de Intermediación entre las Corredoras Filiales Bancarias.
15. Relación Comisión Total / Prima Intermediada Total.
16. Relación Prima y Comisión septiembre 2019.
17. Comisión de intermediación en Seguros Generales.
18. Comisión de intermediación en Seguros de Vida.

Las cifras que se presentan en el este reporte se encuentran actualizadas a septiembre 2019 y están expresadas en miles de pesos (M\$) del período.

1. Prima Intermediada con Compañías de Seguros relacionadas a su grupo empresarial.

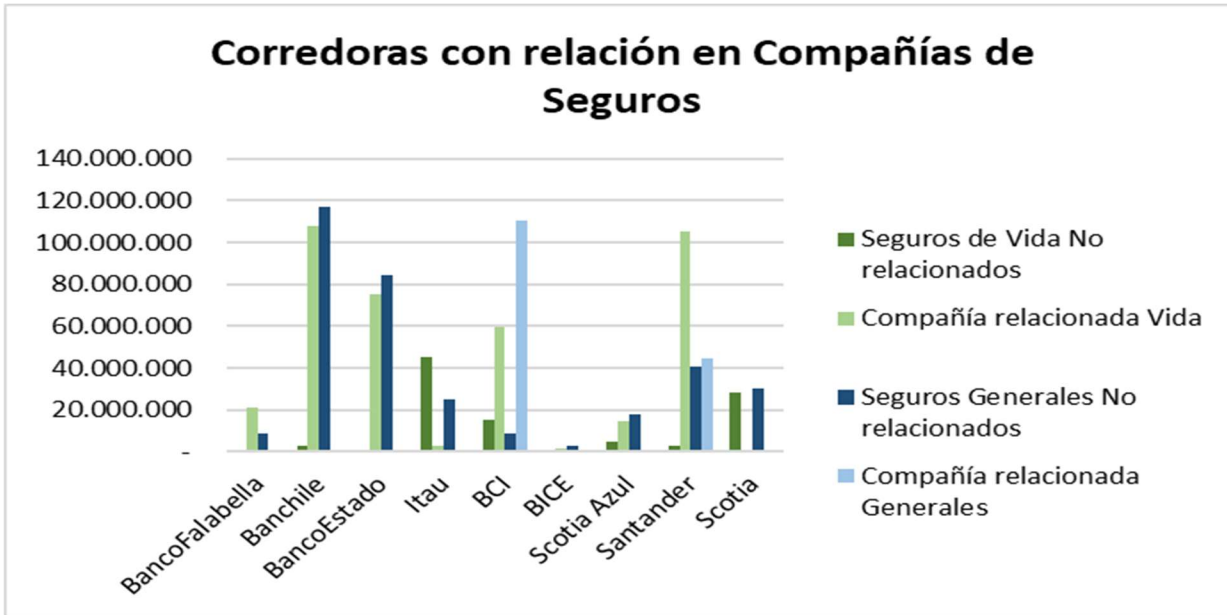
En el siguiente cuadro se presentan las 12 Corredoras Filiales Bancarias vigentes, de las cuales 9 tienen relación a una aseguradora de su grupo empresarial en la intermediación de Seguros de Vida, 3 de las cuales participan también en la intermediación de Seguros Generales.

La Corredora Filial Bancaria con mayor prima intermediada con una compañía de seguros perteneciente al mismo grupo empresarial, es Banco Falabella Corredores, donde un 68,11% de su intermediación la realiza con CF Seguros de Vida S.A. No obstante, lo anterior, si consideramos corredoras que intermedian seguros con compañías relacionadas en Vida y Generales, BCI Corredores presenta un porcentaje de prima intermediada con sus relacionadas de 87,63%, por su parte Santander Corredores acumula un 77,43%.

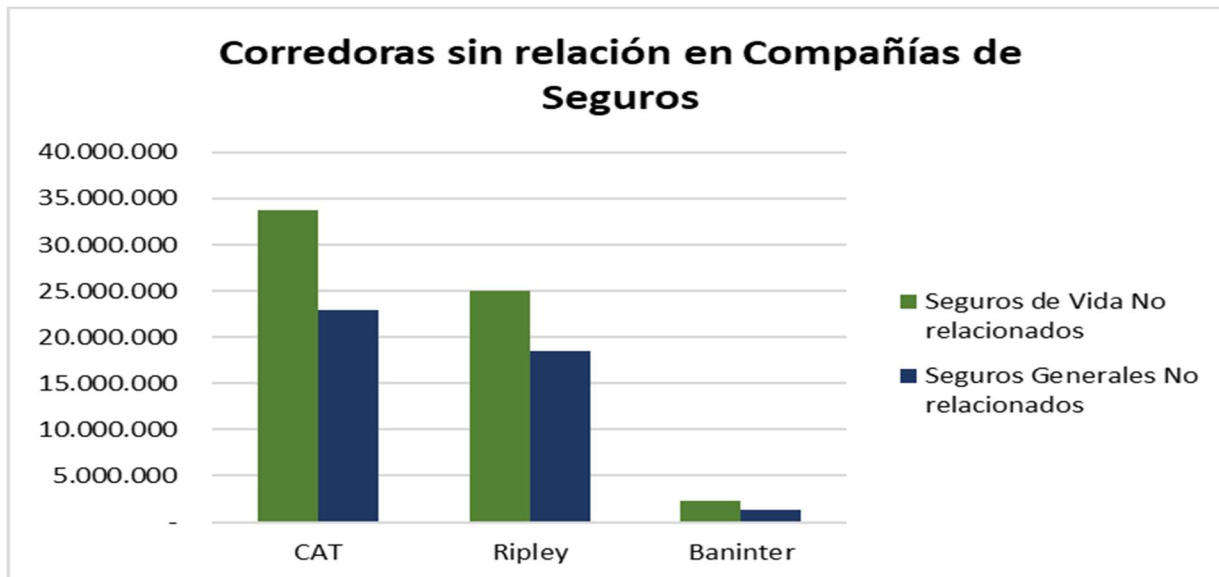
Nombre Corredora	Nombre Compañía de Seguros relacionada	Prima Intermediada en Cías. de Seguros relacionadas	Porcentaje Prima Intermediada en su Cía. de Seguros relacionada	Porcentaje Prima Intermediada en Cías. de Seguros relacionadas
Banchile	Banchile Seguros de Vida S.A.	108.043.013	47,22%	19,84%
	Orión Seguros Generales S.A.	946.131	0,41%	0,17%
Itau	Itau Chile Compañía de Seguros de Vida S.A.	2.697.781	3,70%	0,50%
Banco Estado	Metlife Chile Seguros de Vida S.A.	75.411.110	46,75%	13,85%
BCI	BCI Seguros Generales S.A.	110.493.965	56,85%	20,29%
	BCI Seguros de Vida S.A.	59.825.379	30,78%	10,99%
BICE	BICE Vida Compañía de Seguros S.A.	1.229.189	26,48%	0,23%
Scotia Azul	Scotia Seguros de Vida S.A.	14.562.935	38,81%	2,67%
Scotia	Scotia Seguros de Vida S.A.	606.636	1,02%	0,11%
Santander	Zurich Santander Seguros de Vida Chile S.A	105.227.540	54,42%	19,32%
	Zurich Santander Seguros Generales Chile S.A.	44.500.581	23,01%	8,17%
Banco Falabella	CF Seguros de Vida S.A.	20.991.777	68,11%	3,85%
Total Intermediación corredores Filiales Bancarias en compañías de Seguros relacionadas		544.536.037		100%
Total Intermediación corredores Filiales Bancarias		1.146.965.580		
Porcentaje intermediación corredores Filiales Bancarias		47%		

2. **Diversificación de la Prima Intermediada entre Seguros Generales y de Vida**

a) Gráfico de Corredores Filiales Bancarias con Compañías de Seguros relacionadas



b) Gráfico de Corredores Filiales Bancarias sin Compañías de Seguros relacionadas



3. Prima total Intermediada por Corredoras Filiales Bancarias.

El presente cuadro muestra la intermediación total de las Corredoras Filiales Bancarias (Seguros Generales y Seguros de Vida), en cada período.

	Prima intermediada en Seguros Generales y Seguros de Vida						
	Sept-19	Sept-18	Sept-17	Sept-16	Sept-15	Sept-14	Sept-13
BANCOFALABELLA	30.820.246	32.031.870	33.582.246	36.381.797	31.699.819	25.947.957	23.700.353
BANINTER (4)	3.507.820	-	-	-	-	-	-
BANPARIS (1)	-	-	-	-	2.110.221	5.155.154	5.306.933
BANRIPLEY (2)	-	-	-	-	-	-	10.510.503
BANCHILE	228.813.286	195.169.914	179.383.603	180.158.808	153.626.495	163.775.683	142.505.602
ITAU CHILE (3)	72.815.917	-	28.901.553	29.579.707	29.604.521	25.509.956	24.569.010
BANCOESTADO	161.302.669	163.813.791	147.539.831	138.292.506	129.367.071	118.831.733	133.113.614
CORREDORA DE SEGUROS RIPLEY (2)	43.451.948	46.662.302	45.059.370	44.812.107	42.418.982	38.085.905	-
CAT (1)	59.526.680	49.194.133	57.919.309	44.247.823	45.674.795	-	-
SCOTIA	56.638.948	58.172.551	56.747.002	49.172.266	38.667.869	40.158.385	43.377.062
CORPBANCA (3)	-	-	27.869.938	32.568.203	37.550.047	43.171.991	37.288.115
BCI	194.368.399	184.366.624	172.821.752	160.750.402	148.225.496	154.151.867	138.400.763
BICE	4.642.430	11.644.854	11.315.812	12.447.169	10.611.375	9.866.202	8.920.894
SCOTIA AZUL (5)	37.520.925	45.197.556	53.428.350	54.088.037	49.609.014	72.410.939	75.500.967
SANTANDER	193.355.127	168.018.688	207.293.140	211.687.561	181.161.157	181.939.267	156.290.991
TOTALES	1.086.764.395	1.032.819.640	1.021.861.906	994.186.385	900.326.862	879.005.037	799.484.805

(1) Fusionada con Banparis Corredores de Seguros S.A, se informa el EEFF diciembre 2015 en reporte de Filiales Bancarias.

(2) Corredora Ripley absorbe a Banripley Corredora en 2013, se informa el EEFF diciembre 2015 en reporte de Filiales Bancarias.

(3) El día 29 de marzo de 2018 se materializó la fusión entre Itau Corredores y Corpbanca Corredores.

(4) El día 16 de noviembre de 2018 es informado que Baninter Corredores de Seguros Limitada pasa a ser Filial Bancaria.

(5) El día 28 de marzo de 2019 se toma conocimiento el cambio de razón social de BBVA Corredora a Scotia Azul Corredora.

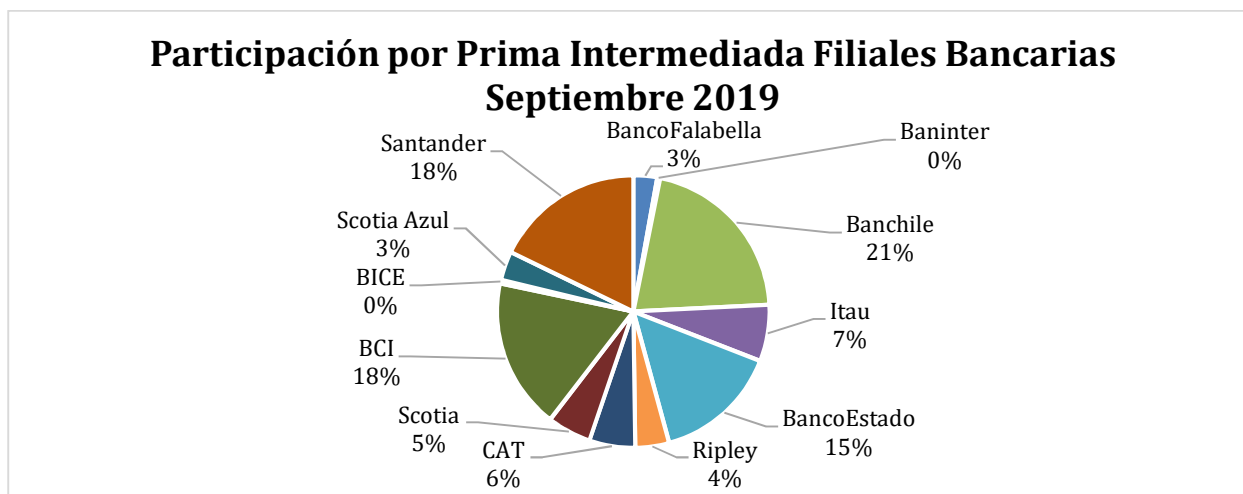
4. Variación anual de las Primas Intermediadas por las Corredoras Filiales Bancarias.

El incremento de un 5,22% en la prima intermediada de septiembre 2019 en relación a septiembre del año anterior, se explica principalmente por el crecimiento en la intermediación de las Corredoras CAT, Banchile y Santander, las que presentaron incrementos superiores al 15%.

	Evolución de Prima Intermediada de Filiales Bancarias					
	Sept-19	Sept-18	Sept-17	Sept-16	Sept-15	Sept-14
Variación	5,22%	1,07%	2,78%	10,43%	2,43%	9,95%

5. Participación de cada Corredora Filial Bancaria en la Prima Intermediada.

En el siguiente gráfico se aprecia la participación por Prima Intermediada a septiembre 2019, de cada Corredora Filial Bancaria, en el cual se puede observar que Banchile Corredores posee la mayor participación de mercado con un 21%.



6. Prima intermediada en Seguros Generales.

El presente cuadro informa la prima intermediada por las Corredoras Filiales Bancarias en Seguros Generales, en el cual podemos observar que la cifra de septiembre 2019 aumentó en relación al año anterior.

	Prima intermediada en Seguros Generales						
	Sept-19	Sept-18	Sept-17	Sept-16	Sept-15	Sept-14	Sept-13
BANCOFALABELLA	8.757.318	9.093.078	10.961.486	9.837.725	7.926.257	6.006.277	5.643.586
BANINTER (4)	1.275.869	-	-	-	-	-	-
BANPARIS (1)	-	-	-	-	313.524	1.702.861	1.789.775
BANRIPLEY (2)	-	-	-	-	-	-	331.800
BANCHILE	117.660.216	109.488.877	99.462.176	104.178.101	83.458.351	91.206.759	69.392.481
ITAU CHILE (3)	24.882.918	27.591.858	12.126.082	14.107.464	15.922.369	13.874.954	13.983.867
BANCOESTADO	84.709.670	85.123.316	79.523.428	76.767.400	74.337.169	69.979.490	71.118.552
CORREDORA DE SEGUROS RIPLEY (2)	18.494.102	16.918.541	18.882.980	12.658.728	14.841.357	3.906.028	-
CAT (1)	30.548.402	24.697.236	24.081.071	20.628.147	15.079.694	-	-
SCOTIA	22.926.671	25.881.153	27.906.861	25.692.238	20.827.046	17.099.371	21.450.874
CORPBANCA (3)	-	-	10.175.592	12.021.558	13.642.853	16.833.162	12.608.663
BCI	119.071.495	105.351.906	101.741.157	90.421.335	84.079.782	83.685.333	79.830.449
BICE	2.954.715	7.119.517	6.462.570	7.864.228	6.477.756	5.834.901	5.311.660
SCOTIA AZUL (5)	18.138.497	24.385.070	27.393.457	30.358.484	27.469.492	46.078.458	43.628.991
SANTANDER	85.004.779	76.795.905	95.271.171	106.048.585	75.594.209	77.620.865	61.788.882
TOTALES	534.424.652	512.446.456	513.988.031	510.583.994	439.969.859	433.828.460	386.879.579

(1) Fusionada con Banparis Corredores de Seguros S.A, se informa el EEFF diciembre 2015 en reporte de Filiales Bancarias

(2) Corredora Ripley absorbe a Banripley Corredora en 2013, se informa el EEFF diciembre 2015 en reporte de Filiales Bancarias

(3) El día 29 de marzo de 2018 se materializó la fusión entre Itau Corredores y Corpbanca Corredores

(4) El día 16 de noviembre de 2018 es informado que Baninter Corredores de Seguros Limitada pasa a ser Filial Bancaria.

(5) El día 28 de marzo de 2019 se toma conocimiento el cambio de razón social de BBVA Corredora a Scotia Azul Corredora.

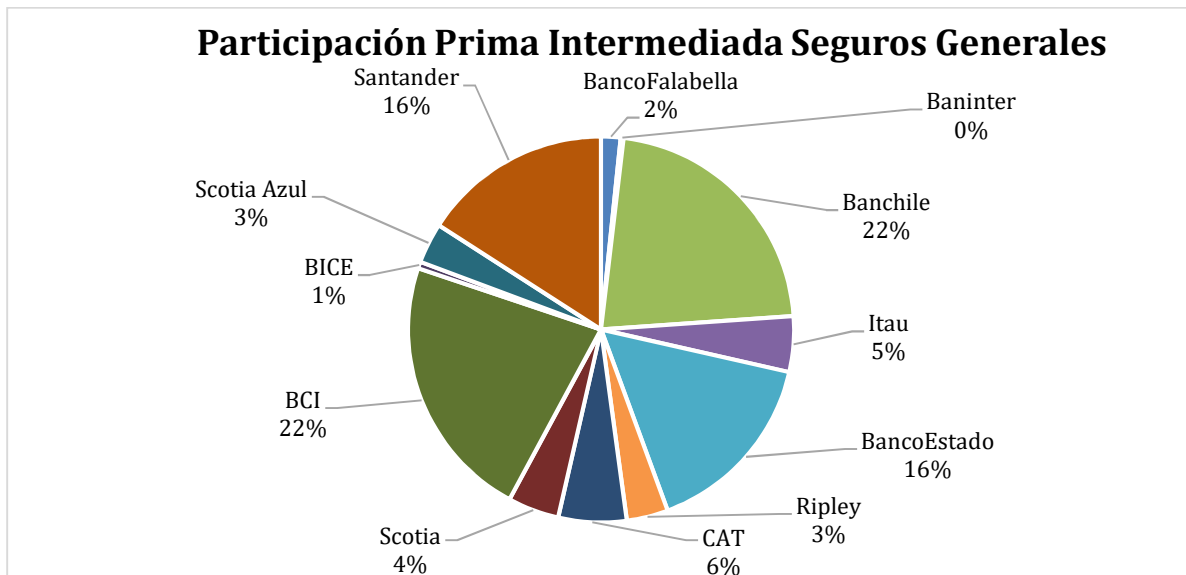
7. Variación anual de las Primas Intermediadas en Seguros Generales.

La evolución experimentada por las primas intermediadas, en Seguros Generales por las Corredoras Filiales Bancarias, muestra a septiembre 2019 un aumento del 4,29% en relación a septiembre 2018, principalmente por el aumento en la prima de CAT, BCI, Banchile y Santander.

Evolución de Prima Intermediada en Seguros Generales						
	Sept-19	Sept-18	Sept-17	Sept-16	Sept-15	Sept-14
Variación	4,29%	-0,30%	0,67%	16,05%	1,42%	12,14%

8. Participación en Prima Intermediada de cada Corredora Filial Bancaria en Seguros Generales.

En el siguiente gráfico se muestra la participación en el mercado de las Corredoras Filiales Bancarias por Prima Intermediada en Seguros Generales a septiembre 2019, en el cual se observa que Banchile y BCI Corredores son los líderes con una participación de mercado de 22%.



9. Prima Intermediada en Seguros de Vida.

El presente cuadro informa la Prima Intermediada en Seguros de Vida para cada Corredora Filial Bancaria, en el cual podemos observar un constante aumento durante los últimos 6 años.

	Prima intermediada en Seguros de Vida						
	Sept-19	Sept-18	Sept-17	Sept-16	Sept-15	Sept-14	Sept-13
BANCOFALABELLA	22.062.928	22.938.792	22.620.760	26.544.072	23.773.562	19.941.680	18.056.766
BANINTER (4)	2.231.951	-	-	-	-	-	-
BANPARIS (1)	-	-	-	-	1.796.697	3.452.293	3.517.158
BANRIPLEY (2)	-	-	-	-	-	-	10.178.704
BANCHILE	111.153.070	85.681.036	79.921.427	75.980.707	70.168.144	72.568.924	73.113.121
ITAU CHILE (3)	47.932.999	50.955.498	16.775.470	15.472.243	13.682.152	11.635.003	10.585.143
BANCOESTADO	76.592.999	78.690.476	68.016.403	61.525.106	55.029.902	48.852.243	61.995.061
CORREDORA DE SEGUROS RIPLEY (2)	24.957.846	29.743.761	26.176.390	32.153.379	27.577.625	34.179.877	-
CAT (1)	28.978.278	24.496.898	33.838.238	23.619.677	30.595.101	-	-
SCOTIA	33.712.277	32.291.399	28.840.141	23.480.028	17.840.823	23.059.014	21.926.188
CORPBANCA (3)	-	-	17.694.346	20.546.645	23.907.193	26.338.829	24.679.452
BCI	75.296.904	79.014.719	71.080.595	70.329.066	64.145.715	70.466.533	58.570.314
BICE	1.687.715	4.525.337	4.853.242	4.582.941	4.133.619	4.031.301	3.609.234
SCOTIA AZUL (5)	19.382.428	20.812.486	26.034.893	23.729.553	22.139.522	26.332.481	31.871.976
SANTANDER	108.350.348	91.222.783	112.021.969	105.638.976	105.566.948	104.318.402	94.502.109
TOTALES	552.339.743	520.373.184	507.873.875	483.602.391	460.357.004	445.176.577	412.605.226

(1) Fusionada con Banparis Corredores de Seguros S.A, se informa el EEFF diciembre 2015 en reporte de Filiales Bancarias

(2) Corredora Ripley absorbe a Banripley Corredora en 2013, se informa el EEFF diciembre 2015 en reporte de Filiales Bancarias

(3) El día 29 de marzo de 2018 se materializó la fusión entre Itau Corredores y Corpbanca Corredores

(4) El día 16 de noviembre de 2018 es informado que Baninter Corredores de Seguros Limitada pasa a ser Filial Bancaria.

(5) El día 28 de marzo de 2019 se toma conocimiento el cambio de razón social de BBVA Corredora a Scotia Azul Corredora.

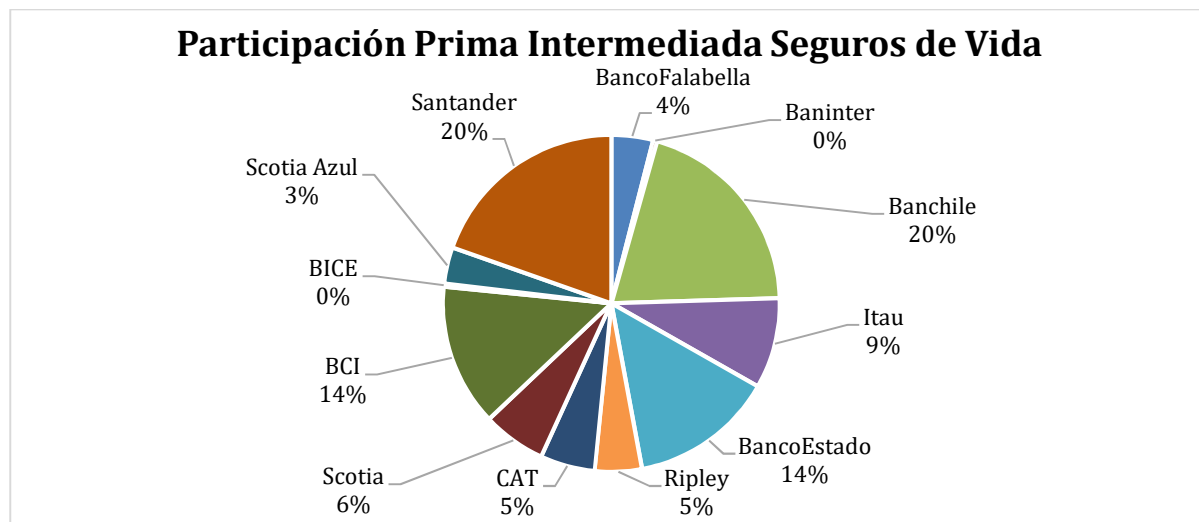
10. Variación anual de las Primas Intermediadas en Seguros de Vida.

La evolución experimentada en las primas intermediadas por las Corredoras Filiales Bancarias, en el segmento seguros de vida, a septiembre 2019 creció un 6,14% en relación a septiembre 2018, principalmente debido al aumento en la prima intermediada por parte de Banchile, CAT y Santander que superaron el 18% de crecimiento.

	Evolución de Prima Intermediada en Seguros de Vida					
	Sept-19	Sept-18	Sept-17	Sept-16	Sept-15	Sept-14
Variación	6,14%	2,46%	5,02%	5,05%	3,41%	7,89%

11. Participación en Prima Intermediada de cada Corredora Filial Bancaria en Seguros de Vida.

En el siguiente gráfico, se puede observar la participación de cada Corredora Filial Bancaria, de acuerdo a la Prima Intermediada en Seguros de Vida, a septiembre 2019, en la cual Banchile y Santander Corredores son quienes poseen mayor participación de mercado con un 20%.



12. Comisión total de intermediación en Seguros Generales y Seguros de Vida.

El presente cuadro muestra los ingresos por intermediación de las Corredoras Filiales Bancarias a septiembre 2019, en el cual podemos observar que las cifras han aumentado en todos los períodos.

	Comisión Intermediada en Seguros Generales y Seguros de Vida						
	Sept-19	Sept-18	Sept-17	Sept-16	Sept-15	Sept-14	Sept-13
BANCOFALABELLA	7.665.757	7.797.363	6.734.128	8.809.008	9.289.836	7.481.771	6.840.367
BANINTER (4)	501.712	-	-	-	-	-	-
BANPARIS (1)	-	-	-	-	319.428	891.394	1.235.593
BANRIPLEY (2)	-	-	-	-	-	-	1.339.187
BANCHILE	29.358.470	25.559.641	23.611.050	22.254.330	18.061.275	17.755.871	17.384.134
ITAU CHILE (3)	24.396.765	22.509.785	8.558.824	8.672.642	5.423.461	4.469.369	3.828.264
BANCOESTADO	34.138.667	33.197.873	29.749.965	29.431.833	25.039.359	21.583.187	30.933.439
CORREDORA DE SEGUROS RIPLEY (2)	9.284.233	10.219.028	10.274.147	9.101.715	8.302.642	7.219.681	-
CAT (1)	10.249.379	10.508.020	10.646.281	8.101.508	6.054.512	-	-
SCOTIA	15.333.473	12.511.173	11.346.262	9.920.571	9.208.155	8.329.459	8.939.132
CORPBANCA (3)	-	-	9.422.036	8.946.520	10.771.725	10.101.736	9.356.252
BCI	49.765.355	48.995.130	42.289.865	35.410.524	31.618.273	32.475.014	25.715.442
BICE	873.500	2.169.184	2.010.989	1.872.337	1.240.723	1.137.795	959.498
SCOTIA AZUL (5)	6.029.111	6.941.681	6.790.211	7.155.646	6.664.633	6.053.151	7.164.821
SANTANDER	36.993.267	28.935.567	29.264.736	32.721.006	31.836.539	29.352.198	28.732.651
TOTALES	224.589.689	215.467.017	190.698.494	182.397.640	163.830.561	146.850.625	142.428.779

- (1) Fusionada con Banparis Corredores de Seguros S.A, se informa el EEFF diciembre 2015 en reporte de Filiales Bancarias
- (2) Corredora Ripley absorbe a Banripley Corredora en 2013, se informa el EEFF diciembre 2015 en reporte de Filiales Bancarias
- (3) El día 29 de marzo de 2018 se materializó la fusión entre Itau Corredores y Corpbanca Corredores
- (4) El día 16 de noviembre de 2018 es informado que Baninter Corredores de Seguros Limitada pasa a ser Filial Bancaria.
- (5) El día 28 de marzo de 2019 se toma conocimiento el cambio de razón social de BBVA Corredora a Scotia Azul Corredora.

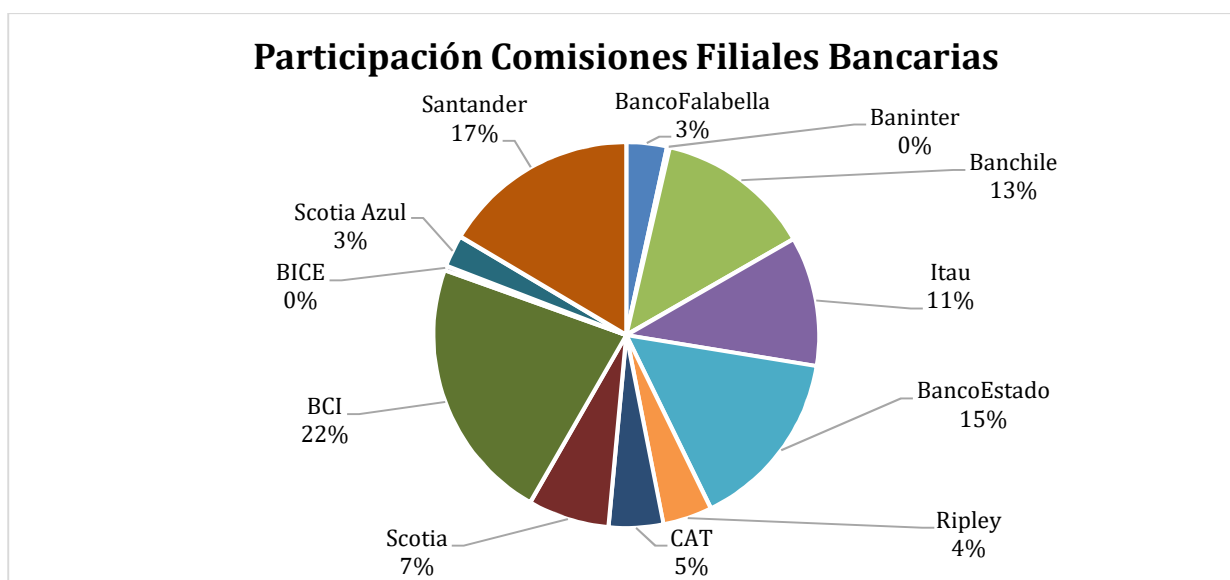
13. Variación anual de las Comisiones totales en las Corredoras Filiales Bancarias.

La evolución experimentada en los ingresos por intermediación de las Corredoras Filiales Bancarias, muestra a septiembre 2019 un crecimiento del 4,23%, en relación al mismo período del año 2018. El crecimiento porcentual de las comisiones en el período fue menor al experimentado por la Prima Intermediada, generando una disminución en la relación Comisión a Prima.

Evolución de la Comisión Intermediada por Filiales Bancarias						
	Sept-19	Sept-18	Sept-17	Sept-16	Sept-15	Sept-14
Variación	4,23%	12,99%	4,55%	11,33%	11,56%	3,10%

14. Relación de las Comisiones de Intermediación entre las Corredoras Filiales Bancarias.

En el gráfico siguiente, se puede apreciar la participación de mercado de cada corredora en el total de las comisiones de intermediación de las Corredoras Filiales Bancarias a septiembre 2019, observándose que BCI Corredores es quien posee mayor participación con un 22%, aun cuando Banchile Corredores es el líder en participación sobre la prima intermediada.



15. Relación Comisión Total /Prima Intermediada Total.

El presente cuadro muestra la evolución de la relación que existe entre la Comisión por intermediación obtenida por cada Corredora de Seguros Filial Bancaria y su Prima total intermediada.

El promedio del mercado se mantuvo estable entorno al 21%, mostrando una leve disminución respecto al período anterior. Entre las Corredoras que se ubican sobre el promedio se encuentran, Itau, Scotia, BCI, BancoFalabella.

	Comisión / Prima Intermediada						
	Sept-19	Sept-18	Sept-17	Sept-16	Sept-15	Sept-14	Sept-13
BANCOFALABELLA	24,87%	24,34%	20,05%	24,21%	29,31%	28,83%	28,86%
BANINTER (4)	14,30%	-	-	-	-	-	-
BANPARIS (1)	-	-	-	-	15,14%	17,29%	23,28%
BANRIPLEY (2)	-	-	-	-	-	-	12,74%
BANCHILE	12,83%	13,10%	13,16%	12,35%	11,76%	10,84%	12,20%
ITAU CHILE (3)	33,50%	28,66%	29,61%	29,32%	18,32%	17,52%	15,58%
BANCOESTADO	21,16%	20,27%	20,16%	21,28%	19,36%	18,16%	23,24%
CORREDORA DE SEGUROS RIPLEY (2)	21,37%	21,90%	22,80%	20,31%	19,57%	18,96%	-
CAT (1)	17,22%	21,36%	18,38%	18,31%	13,26%	-	-
SCOTIA	27,07%	21,51%	19,99%	20,18%	23,81%	20,74%	20,61%
CORPBANCA (3)	-	-	33,81%	27,47%	28,69%	23,40%	25,09%
BCI	25,60%	26,57%	24,47%	22,03%	21,33%	21,07%	18,58%
BICE	18,82%	18,63%	17,77%	15,04%	11,69%	11,53%	10,76%
SCOTIA AZUL (5)	16,07%	15,36%	12,71%	13,23%	13,43%	8,36%	9,49%
SANTANDER	19,13%	17,22%	14,12%	15,46%	17,57%	16,13%	18,38%
TOTALES	20,67%	20,86%	18,66%	18,35%	18,20%	16,71%	17,82%

(1) Fusionada con Banparis Corredores de Seguros S.A, se informa el EEFF diciembre 2015 en reporte de Filiales Bancarias.

(2) Corredora Ripley absorbe a Banripley Corredora en 2013, se informa el EEFF diciembre 2015 en reporte de Filiales Bancarias.

(3) El día 29 de marzo de 2018 se materializó la fusión entre Itau Corredores y Corpbanca Corredores.

(4) El día 16 de noviembre de 2018 es informado que Baninter Corredores de Seguros Limitada pasa a ser Filial Bancaria.

(5) El día 28 de marzo de 2019 se toma conocimiento el cambio de razón social de BBVA Corredora a Scotia Azul Corredora.

16. Relación Prima y Comisión septiembre 2019

En el siguiente cuadro se puede observar el comportamiento que tuvo la Comisión de Intermediación, para los Seguros Generales y Seguros de Vida, para cada una de las Corredoras Filiales Bancarias.

	Comisión / Prima Intermediada Seguros Generales		Comisión / Prima Intermediada Seguros Vida	
	Sept-19	Sept-18	Sept-19	Sept-18
BANCOFALABELLA	27,23%	25,57%	23,94%	23,85%
BANINTER (1)	13,15%	-	14,96%	-
BANCHILE	13,23%	13,52%	12,41%	12,55%
ITAU CHILE	22,75%	22,19%	39,09%	44,18%
BANCOESTADO	21,43%	21,17%	20,87%	19,29%
CORREDORA DE SEGUROS RIPLEY	25,34%	25,28%	18,42%	19,98%
CAT	12,56%	17,86%	22,13%	24,89%
SCOTIA	40,75%	31,78%	17,77%	13,27%
BCI	23,04%	24,36%	29,66%	29,53%
BICE	17,73%	17,20%	20,71%	20,87%
SCOTIA AZUL (2)	14,89%	13,97%	17,17%	16,99%
SANTANDER	22,26%	19,99%	16,68%	14,89%
TOTALES	20,47%	20,26%	20,86%	21,45%

(1) El día 16 de noviembre de 2018 es informado que Baninter Corredores de Seguros Limitada pasa a ser Filial Bancaria.

(2) El día 28 de marzo de 2019 se toma conocimiento el cambio de razón social de BBVA Corredora a Scotia Azul Corredora.

17. Comisión de intermediación en Seguros Generales.

El presente cuadro muestra el porcentaje de Comisión por intermediación de las Corredoras Filiales Bancarias a septiembre 2019, en Seguros Generales.

	Comisión / Prima Intermediada Seguros Generales						
	Sept-19	Sept-18	Sept-17	Sept-16	Sept-15	Sept-14	Sept-13
BANCOFALABELLA	27,23%	25,57%	22,55%	24,16%	25,99%	23,87%	25,71%
BANINTER (4)	13,15%	-	-	-	-	-	-
BANPARIS (1)	-	-	-	-	21,26%	20,94%	24,86%
BANRIPLEY (2)	-	-	-	-	-	-	7,77%
BANCHILE	13,23%	13,52%	14,17%	13,09%	12,91%	11,29%	13,00%
ITAU CHILE (3)	22,75%	22,19%	24,23%	28,23%	24,97%	25,28%	21,58%
BANCOESTADO	21,43%	21,17%	21,75%	22,17%	20,15%	19,31%	21,90%
CORREDORA DE SEGUROS RIPLEY (2)	25,34%	25,28%	26,22%	24,35%	22,73%	25,79%	-
CAT (1)	12,56%	17,86%	20,58%	23,03%	20,73%	-	-
SCOTIA	40,75%	31,78%	29,96%	28,38%	33,06%	34,18%	30,08%
CORPBANCA (3)	-	-	21,03%	21,91%	22,25%	16,02%	19,29%
BCI	23,04%	24,36%	21,94%	20,62%	18,23%	17,00%	15,22%
BICE	17,73%	17,20%	16,76%	13,02%	12,19%	12,26%	10,73%
SCOTIA AZUL (5)	14,89%	13,97%	11,75%	9,98%	11,18%	6,18%	8,93%
SANTANDER	22,26%	19,99%	16,88%	15,64%	21,08%	16,90%	19,65%
TOTALES	20,47%	20,26%	19,44%	18,42%	18,96%	16,03%	17,36%

(1) Fusionada con Banparis Corredores de Seguros S.A, se informa el EEFF diciembre 2015 en reporte de Filiales Bancarias.

(2) Corredora Ripley absorbe a Banripley Corredora en 2013, se informa el EEFF diciembre 2015 en reporte de Filiales Bancarias.

(3) El día 29 de marzo de 2018 se materializó la fusión entre Itau Corredores y Corpbanca Corredores.

(4) El día 16 de noviembre de 2018 es informado que Baninter Corredores de Seguros Limitada pasa a ser Filial Bancaria.

(5) El día 28 de marzo de 2019 se toma conocimiento el cambio de razón social de BBVA Corredora a Scotia Azul Corredora.

18. Comisión de intermediación en Seguros de Vida.

El presente cuadro muestra el porcentaje de Comisión por intermediación de las Corredoras Filiales Bancarias a septiembre 2019, en Seguros de Vida, el cual presenta una disminución en relación a septiembre 2018, alcanzando un 20,86% a nivel de mercado.

	Comisión / Prima Intermediada Seguros de Vida						
	Sept-19	Sept-18	Sept-17	Sept-16	Sept-15	Sept-14	Sept-13
BANCOFALABELLA	23,94%	23,85%	18,84%	24,23%	30,41%	30,33%	29,85%
BANINTER (4)	14,96%	-	-	-	-	-	-
BANPARIS (1)	-	-	-	-	14,07%	15,49%	22,48%
BANRIPLEY (2)	-	-	-	-	-	-	12,90%
BANCHILE	12,41%	12,55%	11,91%	11,34%	10,38%	10,27%	11,44%
ITAU CHILE (3)	39,09%	44,18%	33,51%	30,31%	10,58%	8,27%	7,65%
BANCOESTADO	20,87%	19,29%	18,31%	20,18%	18,28%	16,53%	24,78%
CORREDORA DE SEGUROS RIPLEY (2)	18,42%	19,98%	20,34%	18,72%	17,87%	18,17%	-
CAT (1)	22,13%	24,89%	16,82%	14,19%	9,57%	-	-
SCOTIA	17,77%	13,27%	10,35%	11,19%	13,02%	10,78%	11,34%
CORPBANCA (3)	-	-	41,15%	30,73%	32,36%	28,11%	28,06%
BCI	29,66%	29,53%	28,09%	23,83%	25,40%	25,90%	23,16%
BICE	20,71%	20,87%	19,11%	18,51%	10,91%	10,48%	10,79%
SCOTIA AZUL (5)	17,17%	16,99%	13,72%	17,38%	16,23%	12,17%	10,25%
SANTANDER	16,68%	14,89%	11,77%	15,28%	15,06%	15,56%	17,56%
TOTALES	20,86%	21,45%	17,88%	18,27%	17,47%	17,36%	18,24%

(1) Fusionada con Banparis Corredores de Seguros S.A, se informa el EEFF diciembre 2015 en reporte de Filiales Bancarias

(2) Corredora Ripley absorbe a Banripley Corredora en 2013, se informa el EEFF diciembre 2015 en reporte de Filiales Bancarias.

(3) El día 29 de marzo de 2018 se materializó la fusión entre Itau Corredores y Corpbanca Corredores

(4) El día 16 de noviembre de 2018 es informado que Baninter Corredores de Seguros Limitada pasa a ser Filial Bancaria.

(5) El día 28 de marzo de 2019 se toma conocimiento el cambio de razón social de BBVA Corredora a Scotia Azul Corredora.