



Informe Corredoras de Seguros Filiales Bancarias

Información trimestral remitida a la CMF por las entidades fiscalizadas

Diciembre 2019

Información Estadística

Corredoras de Seguros Filiales Bancarias

(Informe realizado en base a información trimestral remitida a la CMF por las entidades fiscalizadas)

Introducción

El presente informe entrega información acumulada al 31 de diciembre de 2019 de las operaciones realizadas por las entidades Corredoras de Seguros Filiales Bancarias. Según lo indicado en la Circular N° 2137 de 2014, la cual regula el envío de los Estados Financieros, este tipo de corredoras deben presentar lo solicitado en forma trimestral.

Respecto a su participación en el mercado, las Corredoras Filiales Bancarias son 12 entidades de un total de 2.663 corredores de seguros registrados en esta Comisión, que se componen a diciembre 2019 de acuerdo al siguiente cuadro:

Personas Naturales	Personas Jurídicas =685			Otras Corredoras Persona Jurídica	Total
	Filiales Bancarias	Grandes Tiendas	Producción >250.000 UF o Comisión >25.000 UF		
1.978	12	7	38	628	2.663

Índice

1. Prima intermediada con Compañías de Seguros relacionadas a su grupo empresarial.
2. Diversificación de la Prima Intermediada entre Seguros Generales y de Vida.
3. Prima Total Intermediada por Corredoras Filiales Bancarias.
4. Variación anual de las Primas Intermediadas por las Corredoras Filiales Bancarias.
5. Participación de cada Corredora Filial Bancaria en la Prima Intermediada.
6. Prima Intermediada en Seguros Generales.
7. Variación anual de las Primas Intermediadas en Seguros Generales.
8. Participación en Prima Intermediada de cada Corredora Filial Bancaria en Seguros Generales.
9. Prima Intermediada en Seguros de Vida.
10. Variación anual de las Primas Intermediadas en Seguros de Vida.
11. Participación en Prima Intermediada de cada Corredora Filial Bancaria en Seguros de Vida.
12. Comisión Total de Intermediación en Seguros Generales y Seguros de Vida.
13. Variación anual de las Comisiones totales en las Corredoras Filiales Bancarias.
14. Relación de Comisiones de Intermediación entre las Corredoras Filiales Bancarias.
15. Relación Comisión Total / Prima Intermediada Total.
16. Relación Prima y Comisión diciembre 2019.
17. Comisión de intermediación en Seguros Generales.
18. Comisión de intermediación en Seguros de Vida.

Las cifras que se presentan en el este reporte se encuentran actualizadas a diciembre 2019 y están expresadas en miles de pesos (M\$) del período.

1. Prima Intermediada con Compañías de Seguros relacionadas a su grupo empresarial.

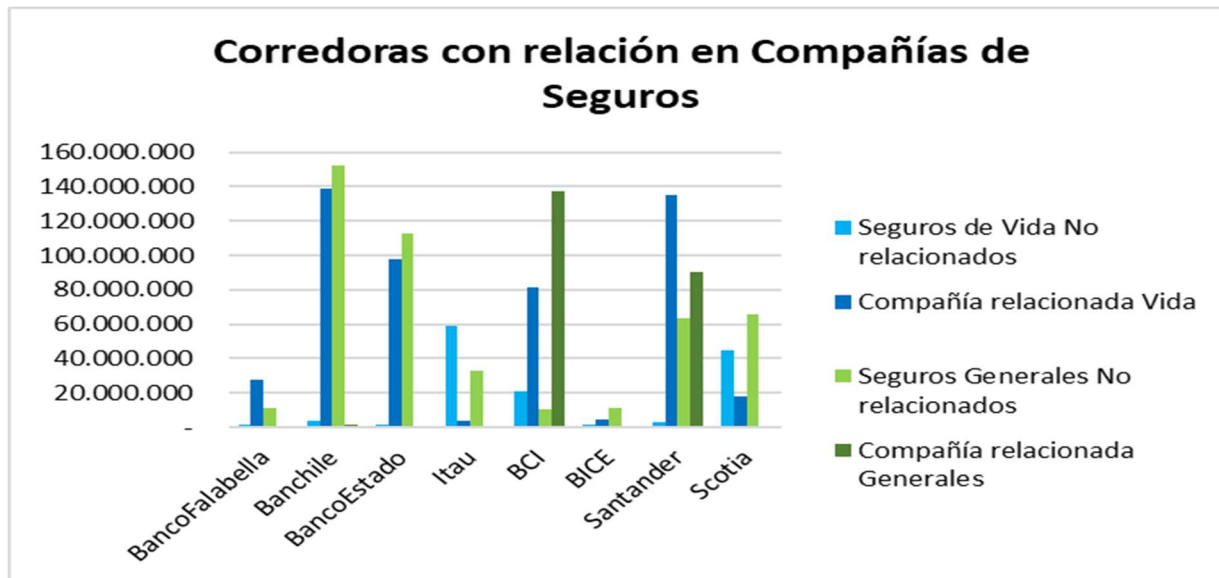
En el siguiente informe se presentan las 12 Corredoras Filiales Bancarias vigentes, de las cuales 8 tienen relación a una aseguradora de su grupo empresarial en la intermediación de Seguros de Vida, 3 de las cuales participan también en la intermediación de Seguros Generales.

La Corredora Filial Bancaria con mayor prima intermediada con una compañía de seguros perteneciente al mismo grupo empresarial, es Banco Falabella Corredores, donde un 68,67% de su intermediación la realiza con CF Seguros de Vida S.A. No obstante, lo anterior, si consideramos corredoras que intermedian seguros con compañías relacionadas en Vida y Generales, BCI Corredores presenta un porcentaje de prima intermediada con sus relacionadas de 87,42%, por su parte Santander Corredores acumula un 77,22%.

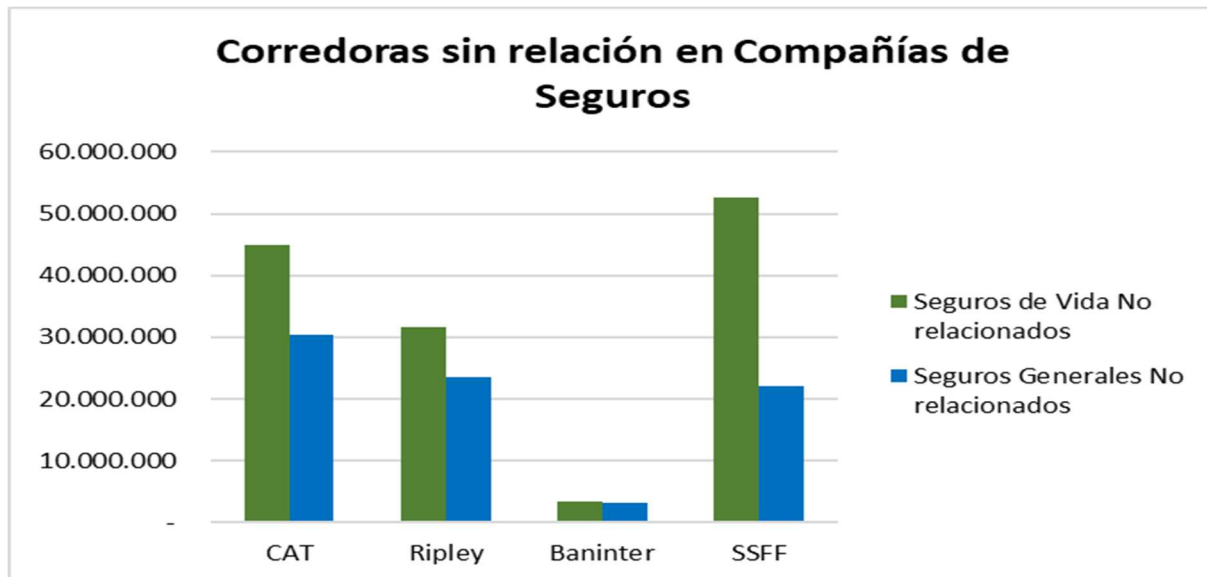
Nombre Corredora	Nombre Compañía de Seguros relacionada	Prima Intermediada en Cías. de Seguros relacionadas	Porcentaje Prima Intermediada en total Cía. de Seguros relacionada	Porcentaje Prima Intermediada en intermediación filiales bancarias
Banchile	Banchile Seguros de Vida S.A.	138.731.959	46,86%	18,86%
	Orión Seguros Generales S.A.	1.338.466	0,45%	0,18%
Itau	Itau Chile Compañía de Seguros de Vida S.A.	3.535.971	3,73%	0,48%
Banco Estado	Metlife Chile Seguros de Vida S.A.	97.979.446	46,20%	13,32%
BCI	BCI Seguros Generales S.A.	137.571.314	55,02%	18,71%
	BCI Seguros de Vida S.A.	81.009.736	32,40%	11,02%
BICE	BICE Vida Compañía de Seguros S.A.	4.758.533	27,49%	0,65%
Scotia	Scotia Seguros de Vida S.A.	17.783.033	13,92%	2,42%
Santander	Zurich Santander Seguros de Vida Chile S.A	134.770.571	46,23%	18,33%
	Zurich Santander Seguros Generales Chile S.A.	90.340.773	30,99%	12,28%
Banco Falabella	CF Seguros de Vida S.A.	27.587.579	68,67%	3,75%
Total Intermediación corredores Filiales Bancarias en compañías de Seguros relacionadas		735.407.381		100%
Total Intermediación corredores Filiales Bancarias		1.541.485.673		
Porcentaje intermediación corredores Filiales Bancarias		47,71%		

2. Diversificación de la Prima Intermediada entre Seguros Generales y de Vida

a) Gráfico de Corredores Filiales Bancarias con Compañías de Seguros relacionadas



b) Gráfico de Corredores Filiales Bancarias sin Compañías de Seguros relacionadas



3. Prima total Intermediada por Corredoras Filiales Bancarias.

El presente cuadro muestra la intermediación total de las Corredoras Filiales Bancarias (Seguros Generales y Seguros de Vida), en cada período.

	Prima intermediada en Seguros Generales y Seguros de Vida						
	Dic-19	Dic-18	Dic-17	Dic-16	Dic-15	Dic-14	Dic-13
BANCOFALABELLA	40.172.890	43.319.710	46.452.551	50.452.976	43.510.056	35.433.278	32.486.491
BANINTER (4)	6.556.562	-	-	-	-	-	-
SSFF (6)	74.600.289	-	-	-	-	-	-
BANPARIS (1)	-	-	-	-	-	6.524.806	7.128.740
BANRIPLEY (2)	-	-	-	-	-	-	14.759.995
CORREDORA DE SEGUROS RIPLEY (2)	55.204.606	64.011.892	66.921.175	59.686.614	58.499.345	52.802.539	-
BANCHILE	296.079.431	275.222.012	248.472.773	243.169.412	208.705.475	214.115.715	169.737.965
ITAU CHILE (3)	94.845.171	105.687.298	40.931.878	39.988.793	39.602.123	34.477.710	33.139.306
BANCOESTADO	212.064.969	228.423.585	203.236.689	187.264.176	175.649.718	162.300.887	178.529.470
CAT (1)	75.305.758	80.262.544	77.103.612	68.498.145	62.076.868	-	-
SCOTIA (5)	127.780.106	67.926.071	74.517.049	59.772.440	54.941.171	51.542.860	58.536.601
CORPBANCA (3)	-	-	36.936.706	43.809.763	50.249.418	56.301.621	55.275.829
BCI	250.036.664	248.471.011	231.708.522	208.548.291	196.978.394	205.916.959	181.010.479
BICE	17.310.214	15.475.670	14.895.920	16.761.023	13.631.522	13.756.053	12.419.437
SCOTIA AZUL (5)	-	59.598.975	72.109.750	70.567.672	67.758.655	91.211.230	100.045.351
SANTANDER	291.529.013	276.373.453	286.989.305	296.193.390	249.597.614	243.865.724	225.384.401
TOTALES	1.541.485.673	1.464.772.222	1.400.275.930	1.344.712.695	1.221.200.359	1.168.249.383	1.068.454.065

- (1) Fusionada con Banparis Corredores de Seguros S.A, se informa el EEFF diciembre 2015 en reporte de Filiales Bancarias.
(2) Corredora Ripley absorbe a Banripley Corredora en 2013, se informa el EEFF diciembre 2015 en reporte de Filiales Bancarias.
(3) El día 29 de marzo de 2018 se materializó la fusión entre Itau Corredores y Corpbanca Corredores.
(4) El día 16 de noviembre de 2018 es informado que Baninter Corredores de Seguros Limitada es Filial Bancaria.
(5) El día 29 de octubre de 2019 se materializó la fusión entre Scotia Corredores y Scotia Azul Corredores.
(6) El día 20 de noviembre de 2018 es informado que SSFF Corredores de Seguros y Gestión Financiera Ltda. (ex Líder Corredores) es Filial Bancaria.

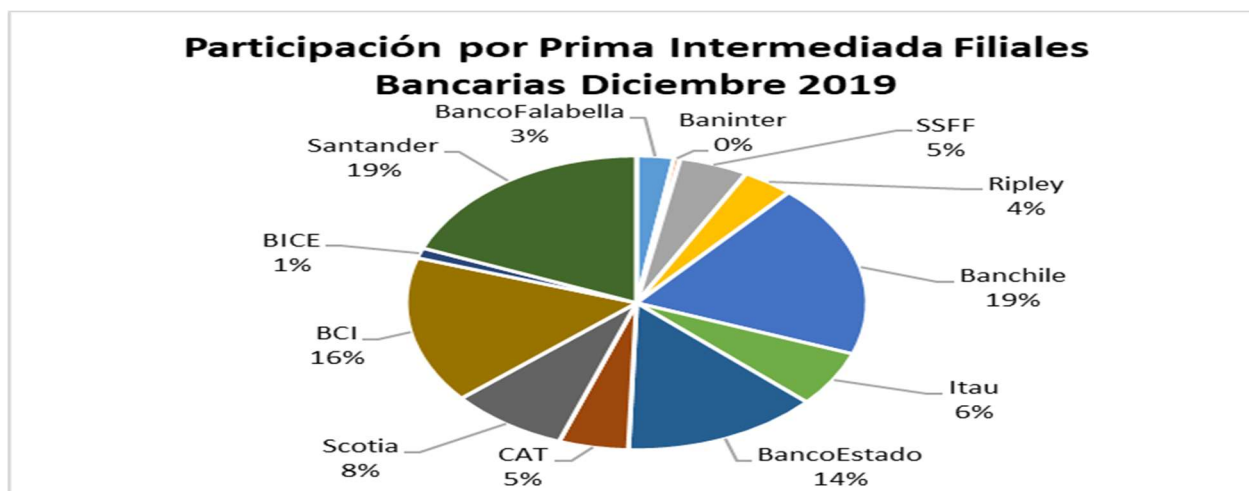
4. Variación anual de las Primas Intermediadas por las Corredoras Filiales Bancarias.

El incremento de un 5,24% en la prima intermediada de diciembre 2019 en relación a diciembre del año anterior, se explica principalmente por la inclusión en el reporte de SSFF Corredores (Líder) como filial Bancaria y al crecimiento en la intermediación de Banchile Corredores y a Santander Corredores.

	Evolución de Prima Intermediada de Filiales Bancarias					
	Dic-19	Dic-18	Dic-17	Dic-16	Dic-15	Dic-14
Variación	5,24%	4,61%	4,13%	10,11%	4,53%	9,34%

5. Participación de cada Corredora Filial Bancaria en la Prima Intermediada.

En el siguiente gráfico se aprecia la participación por Prima Intermediada a diciembre 2019, de cada Corredora Filial Bancaria, en el cual se puede observar que Banchile Corredores y Santander Corredores poseen la mayor participación de mercado con un 19%.



6. Prima intermediada en Seguros Generales.

El presente cuadro informa la prima intermediada por las Corredoras Filiales Bancarias en Seguros Generales, en el cual podemos observar que la cifra de diciembre 2019 aumentó en relación al año anterior.

	Prima intermediada en Seguros Generales						
	Dic-19	Dic-18	Dic-17	Dic-16	Dic-15	Dic-14	Dic-13
BANCOFALABELLA	11.164.636	12.245.824	14.781.129	13.620.690	10.271.174	7.794.335	7.841.953
BANINTER (4)	3.227.139	-	-	-	-	-	-
SSFF (6)	22.007.362	-	-	-	-	-	-
BANPARIS (1)	-	-	-	-	-	2.012.738	2.357.108
BANRIPLEY (2)	-	-	-	-	-	-	323.140
CORREDORA DE SEGUROS RIPLEY (2)	23.482.917	26.806.560	19.092.693	16.033.076	19.320.980	4.952.346	-
BANCHILE	153.555.776	150.377.085	139.162.022	138.113.527	117.014.575	114.445.284	90.017.273
ITAU CHILE (3)	32.588.733	34.980.659	16.503.705	18.798.543	20.990.276	18.690.810	18.581.998
BANCOESTADO	112.498.581	120.201.406	110.764.498	103.654.497	101.277.671	95.831.444	94.788.602
CAT (1)	30.417.139	35.086.499	37.498.564	32.478.874	30.371.499	-	-
SCOTIA (5)	65.373.589	35.314.666	32.678.426	28.052.478	28.001.312	22.752.103	27.865.222
CORPBANCA (3)	-	-	14.803.574	15.142.634	17.879.608	20.759.976	22.193.433
BCI	148.241.549	143.147.755	133.703.176	115.995.039	108.253.285	106.516.705	102.002.205
BICE	10.858.251	9.376.414	8.445.867	10.623.414	8.085.974	8.349.454	7.445.782
SCOTIA AZUL (5)	-	32.667.355	37.684.288	38.069.191	36.885.519	57.775.836	59.096.181
SANTANDER	153.635.573	149.745.950	146.452.227	145.009.372	108.076.923	108.368.678	96.123.906
TOTALES	767.051.245	749.950.174	711.570.169	675.591.336	606.428.798	568.249.709	528.636.803

(1) Fusionada con Banparis Corredores de Seguros S.A, se informa el EEFF diciembre 2015 en reporte de Filiales Bancarias

(2) Corredora Ripley absorbe a Banripley Corredora en 2013, se informa el EEFF diciembre 2015 en reporte de Filiales Bancarias

(3) El día 29 de marzo de 2018 se materializó la fusión entre Itau Corredores y Corpbanca Corredores

(4) El día 16 de noviembre de 2018 es informado que Baninter Corredores de Seguros Limitada pasa a ser Filial Bancaria.

(5) El día 29 de octubre de 2019 se materializó la fusión entre Scotia Corredores y Scotia Azul Corredores.

(6) El día 20 de noviembre de 2018 es informado que SSFF Corredores de Seguros y Gestión Financiera Ltda. (ex Líder Corredores) es Filial Bancaria.

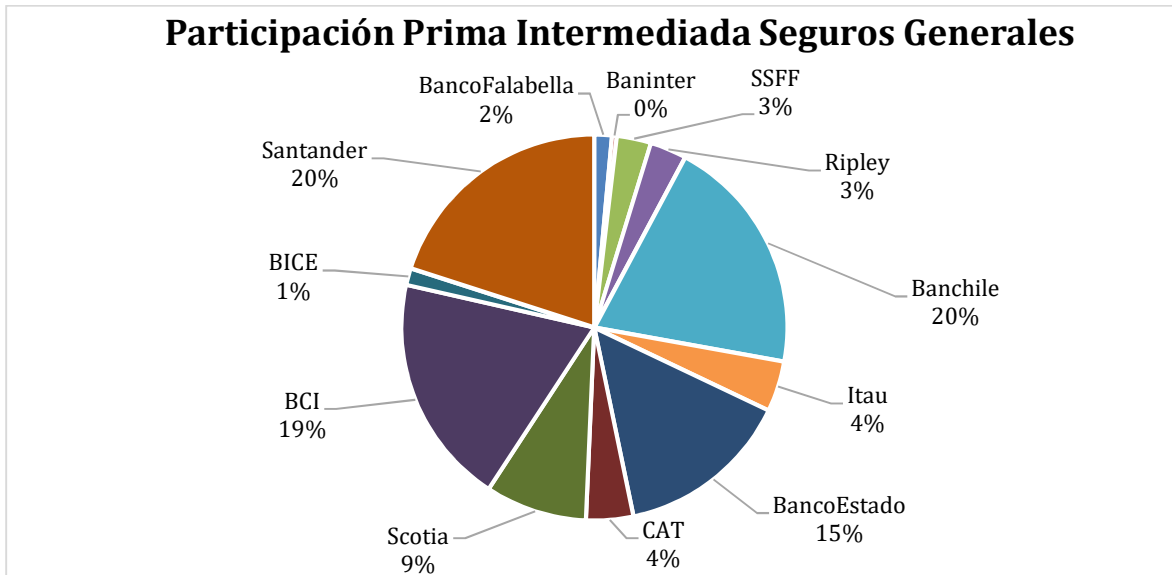
7. Variación anual de las Primas Intermediadas en Seguros Generales.

La evolución experimentada por las primas intermediadas, en Seguros Generales por las Corredoras Filiales Bancarias, muestra a diciembre 2019 un aumento del 2,28% en relación a diciembre 2018, principalmente por la inclusión en el reporte de SSFF Corredores (Líder) como filial Bancaria y el aumento en la prima de BCI Corredores principalmente.

Evolución de Prima Intermediada en Seguros Generales						
	Dic-19	Dic-18	Dic-17	Dic-16	Dic-15	Dic-14
Variación	2,28%	5,39%	5,33%	11,40%	6,72%	7,49%

8. Participación en Prima Intermediada de cada Corredora Filial Bancaria en Seguros Generales.

En el siguiente gráfico se muestra la participación en el mercado de las Corredoras Filiales Bancarias por Prima Intermediada en Seguros Generales a diciembre 2019, en el cual se observa que Banchile y Santander Corredores son los líderes con una participación de mercado de 20%.



9. Prima Intermediada en Seguros de Vida.

El presente cuadro informa la Prima Intermediada en Seguros de Vida para cada Corredora Filial Bancaria, en el cual podemos observar un constante aumento durante los últimos 6 años.

	Prima intermediada en Seguros de Vida						
	Dic-19	Dic-18	Dic-17	Dic-16	Dic-15	Dic-14	Dic-13
BANCOFALABELLA	29.008.254	31.073.886	31.671.422	36.832.287	33.238.881	27.638.942	24.644.538
BANINTER (4)	3.329.423	-	-	-	-	-	-
SSFF (6)	52.592.927	-	-	-	-	-	-
BANPARIS (1)	-	-	-	-	-	4.512.068	4.771.632
BANRIPLEY (2)	-	-	-	-	-	-	14.436.854
CORREDORA DE SEGUROS RIPLEY (2)	31.721.689	37.205.332	47.828.482	43.653.538	39.178.365	47.850.193	-
BANCHILE	142.523.655	124.844.927	109.310.750	105.055.885	91.690.900	99.670.431	79.720.692
ITAU CHILE (3)	62.256.438	70.706.639	24.428.173	21.190.251	18.611.848	15.786.901	14.557.308
BANCOESTADO	99.566.388	108.222.178	92.472.191	83.609.679	74.372.047	66.469.443	83.740.868
CAT (1)	44.888.619	45.176.045	39.605.048	36.019.271	31.705.369	-	-
SCOTIA (5)	62.406.517	32.611.405	41.838.623	31.719.962	26.939.858	28.790.756	30.671.378
CORPBANCA (3)	-	-	22.133.132	28.667.128	32.369.810	35.541.645	33.082.397
BCI	101.795.115	105.323.255	98.005.347	92.553.252	88.725.109	99.400.255	79.008.275
BICE	6.451.963	6.099.255	6.450.053	6.137.609	5.545.547	5.406.599	4.973.655
SCOTIA AZUL (5)	-	26.931.621	34.425.462	32.498.480	30.873.136	33.435.394	40.949.170
SANTANDER	137.893.440	126.627.503	140.537.078	151.184.018	141.520.691	135.497.046	129.260.495
TOTALES	774.434.428	714.822.048	688.705.760	669.121.359	614.771.562	599.999.674	539.817.261

(1) Fusionada con Banparis Corredores de Seguros S.A, se informa el EEFF diciembre 2015 en reporte de Filiales Bancarias

(2) Corredora Ripley absorbe a Banripley Corredora en 2013, se informa el EEFF diciembre 2015 en reporte de Filiales Bancarias

(3) El día 29 de marzo de 2018 se materializó la fusión entre Itau Corredores y Corpbanca Corredores

(4) El día 16 de noviembre de 2018 es informado que Baninter Corredores de Seguros Limitada pasa a ser Filial Bancaria.

(5) El día 29 de octubre de 2019 se materializó la fusión entre Scotia Corredores y Scotia Azul Corredores.

(6) El día 20 de noviembre de 2018 es informado que SSFF Corredores de Seguros y Gestión Financiera Ltda. (ex Líder Corredores) es Filial Bancaria.

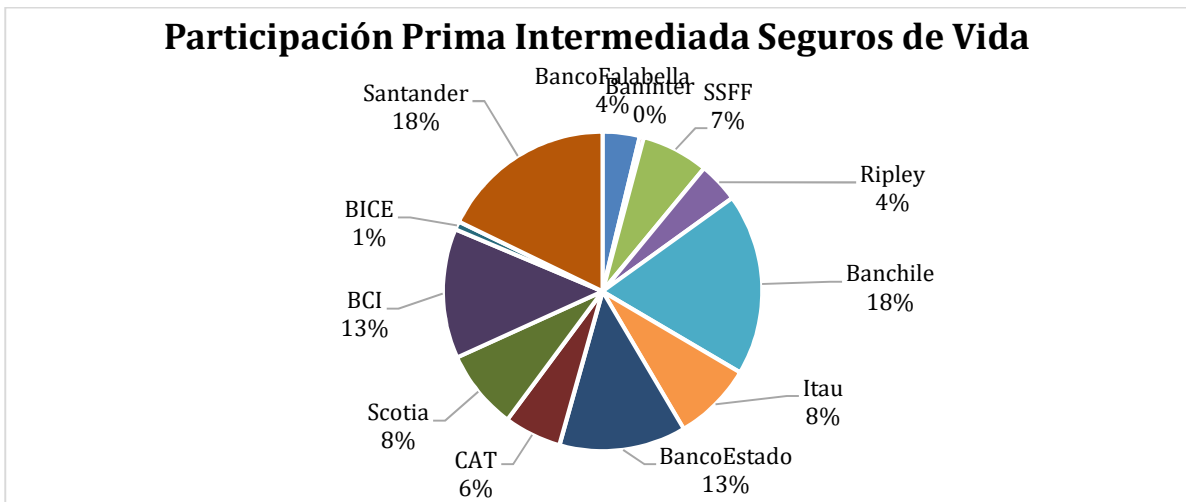
10. Variación anual de las Primas Intermediadas en Seguros de Vida.

La evolución experimentada en las primas intermediadas por las Corredoras Filiales Bancarias, en el segmento seguros de vida, a diciembre 2019 creció un 8,34% en relación a diciembre 2018, principalmente debido a la inclusión en el reporte de SSFF Corredores (Líder) como filial Bancaria y al aumento en la prima intermediada por parte de Banchile Corredores y Santander.

	Evolución de Prima Intermediada en Seguros de Vida					
	Dic-19	Dic-18	Dic-17	Dic-16	Dic-15	Dic-14
Variación	8,34%	3,79%	2,93%	8,84%	2,46%	11,15%

11. Participación en Prima Intermediada de cada Corredora Filial Bancaria en Seguros de Vida.

En el siguiente gráfico, se puede observar la participación de cada Corredora Filial Bancaria, de acuerdo a la Prima Intermediada en Seguros de Vida, a diciembre 2019, en la cual Banchile y Santander Corredores son quienes poseen mayor participación de mercado con un 18%.



12. Comisión total de intermediación en Seguros Generales y Seguros de Vida.

El presente cuadro muestra los ingresos por intermediación de las Corredoras Filiales Bancarias a diciembre 2019, en el cual podemos observar que las cifras han aumentado en todos los períodos.

	Comisión Intermediada en Seguros Generales y Seguros de Vida						
	Dic-19	Dic-18	Dic-17	Dic-16	Dic-15	Dic-14	Dic-13
BANCOFALABELLA	9.976.631	10.566.632	9.689.565	11.550.698	12.895.395	10.406.691	9.790.871
BANINTER (4)	945.319	-	-	-	-	-	-
SSFF (6)	6.166.456	-	-	-	-	-	-
BANPARIS (1)	-	-	-	-	-	1.108.764	1.619.334
BANRIPLEY (2)	-	-	-	-	-	-	1.863.159
CORREDORA DE SEGUROS RIPLEY (2)	11.871.286	13.588.392	13.369.036	12.596.769	11.510.537	10.346.219	-
BANCHILE	38.239.113	35.733.109	32.530.459	30.196.881	25.785.586	23.899.928	23.289.606
ITAU CHILE (3)	31.543.629	37.048.470	12.195.437	11.575.564	7.367.544	6.078.685	5.076.940
BANCOESTADO	47.451.792	47.447.234	42.463.792	44.652.994	33.898.104	32.575.096	41.840.573
CAT (1)	13.486.010	14.757.787	14.622.022	11.629.186	9.243.716	-	-
SCOTIA (5)	28.339.087	18.194.587	15.230.725	13.752.868	13.013.358	11.448.843	12.032.370
CORPBANCA (3)	-	-	12.713.329	11.837.743	14.290.777	13.589.205	12.833.834
BCI	61.152.173	66.715.692	58.232.628	46.955.436	42.331.012	44.632.224	35.497.459
BICE	3.274.311	2.932.766	2.678.806	2.519.749	1.625.343	1.643.832	1.404.048
SCOTIA AZUL (5)	-	9.127.872	9.073.242	9.538.167	9.062.921	8.150.072	9.498.713
SANTANDER	50.204.450	41.063.123	38.037.428	44.626.388	43.517.127	40.958.498	39.846.978
TOTALES	302.650.257	297.175.665	260.836.468	251.432.442	224.541.419	204.838.055	194.593.886

(1) Fusionada con Banparis Corredores de Seguros S.A, se informa el EEFF diciembre 2015 en reporte de Filiales Bancarias

(2) Corredora Ripley absorbe a Banripley Corredora en 2013, se informa el EEFF diciembre 2015 en reporte de Filiales Bancarias

(3) El día 29 de marzo de 2018 se materializó la fusión entre Itau Corredores y Corpbanca Corredores

(4) El día 16 de noviembre de 2018 es informado que Baninter Corredores de Seguros Limitada pasa a ser Filial Bancaria.

(5) El día 29 de octubre de 2019 se materializó la fusión entre Scotia Corredores y Scotia Azul Corredores.

(6) El día 20 de noviembre de 2018 es informado que SSFF Corredores de Seguros y Gestión Financiera Ltda. (ex Líder Corredores) es Filial Bancaria.

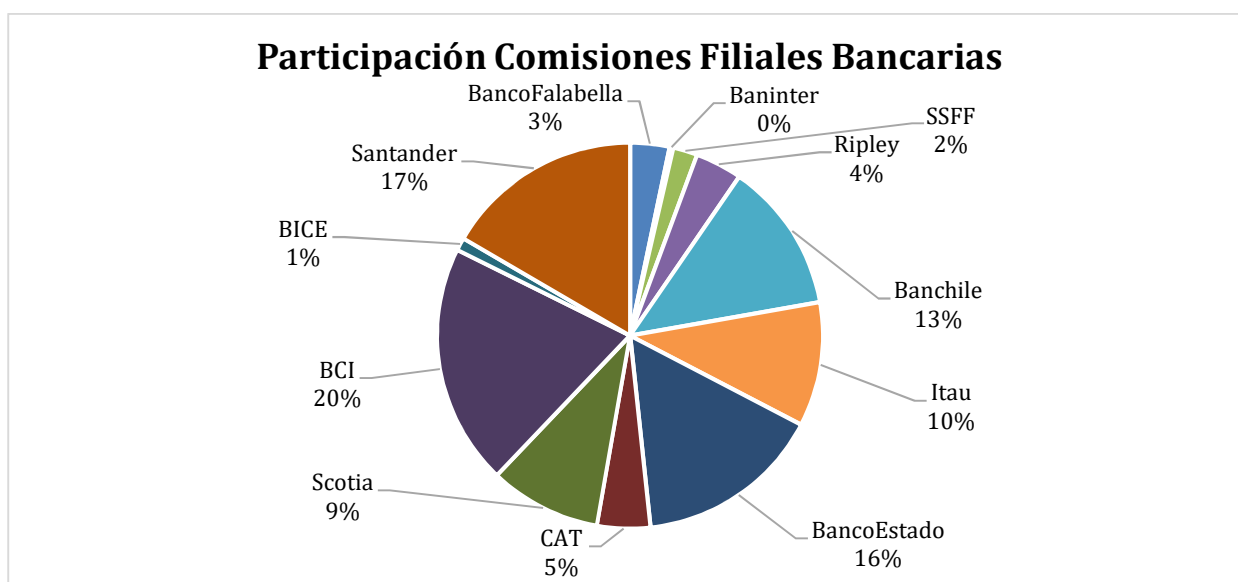
13. Variación anual de las Comisiones totales en las Corredoras Filiales Bancarias.

La evolución experimentada en los ingresos por intermediación de las Corredoras Filiales Bancarias, muestra a diciembre 2019 un crecimiento del 1,84%, en relación al mismo período del año 2018. El crecimiento porcentual de las comisiones en el período fue menor al experimentado por la Prima Intermediada, generando una disminución en la relación Comisión a Prima.

Evolución de la Comisión Intermediada por Filiales Bancarias						
	Dic-19	Dic-18	Dic-17	Dic-16	Dic-15	Dic-14
Variación	1,84%	13,93%	3,74%	11,98%	9,62%	5,26%

14. Relación de las Comisiones de Intermediación entre las Corredoras Filiales Bancarias.

En el gráfico siguiente, se puede apreciar la participación de mercado de cada corredora en el total de las comisiones de intermediación de las Corredoras Filiales Bancarias a diciembre 2019, observándose que BCI Corredores es quien posee mayor participación con un 20%, aun cuando Banchile Corredores y Santander Corredores son los líderes en participación sobre la prima intermediada.



15. Relación Comisión Total /Prima Intermediada Total.

El presente cuadro muestra la evolución de la relación que existe entre la Comisión por intermediación obtenida por cada Corredora de Seguros Filial Bancaria y su Prima total intermediada.

El promedio del mercado se mantuvo estable cercano al 20%, mostrando una leve disminución respecto al período anterior. Entre las Corredoras que se ubican sobre el promedio se encuentran, Itau, presentando una Comisión por intermediación superior al 30%, BancoFalabella, BCI, BancoEstado, Scotia y Ripley.

	Comisión / Prima Intermediada						
	Dic-19	Dic-18	Dic-17	Dic-16	Dic-15	Dic-14	Dic-13
BANCOFALABELLA	24,83%	24,39%	20,86%	22,89%	29,64%	29,37%	30,14%
BANINTER (4)	14,42%	-	-	-	-	-	-
SSFF (6)	8,27%	-	-	-	-	-	-
BANPARIS (1)	-	-	-	-	-	16,99%	22,72%
BANRIPLEY (2)	-	-	-	-	-	-	12,62%
CORREDORA DE SEGUROS RIPLEY (2)	21,50%	21,23%	19,98%	21,10%	19,68%	19,59%	-
BANCHILE	12,92%	12,98%	13,09%	12,42%	12,36%	11,16%	13,72%
ITAU CHILE (3)	33,26%	35,05%	29,79%	28,95%	18,60%	17,63%	15,32%
BANCOESTADO	22,38%	20,77%	20,89%	23,84%	19,30%	20,07%	23,44%
CAT (1)	17,91%	18,39%	18,96%	16,98%	14,89%	-	-
SCOTIA (5)	22,18%	26,79%	20,44%	23,01%	23,69%	22,21%	20,56%
CORPBANCA (3)	-	-	34,42%	27,02%	28,44%	24,14%	23,22%
BCI	24,46%	26,85%	25,13%	22,52%	21,49%	21,67%	19,61%
BICE	18,92%	18,95%	17,98%	15,03%	11,92%	11,95%	11,31%
SCOTIA AZUL (5)	-	15,32%	12,58%	13,52%	13,38%	8,94%	9,49%
SANTANDER	17,22%	14,86%	13,25%	15,07%	17,43%	16,80%	17,68%
TOTALES	19,63%	20,29%	18,63%	18,70%	18,39%	17,53%	18,21%

(1) Fusionada con Banparis Corredores de Seguros S.A, se informa el EEFF diciembre 2015 en reporte de Filiales Bancarias.

(2) Corredora Ripley absorbe a Banripley Corredora en 2013, se informa el EEFF diciembre 2015 en reporte de Filiales Bancarias.

(3) El día 29 de marzo de 2018 se materializó la fusión entre Itau Corredores y Corpbanca Corredores.

(4) El día 16 de noviembre de 2018 es informado que Baninter Corredores de Seguros Limitada pasa a ser Filial Bancaria.

(5) El día 29 de octubre de 2019 se materializó la fusión entre Scotia Corredores y Scotia Azul Corredores.

(6) El día 20 de noviembre de 2018 es informado que SSFF Corredores de Seguros y Gestión Financiera Ltda. es Filial Bancaria.

16. Relación Prima y Comisión diciembre 2019

En el siguiente cuadro se puede observar el comportamiento que tuvo la Comisión de Intermediación, para los Seguros Generales y Seguros de Vida, para cada una de las Corredoras Filiales Bancarias.

	Comisión / Prima Intermediada Seguros Generales		Comisión / Prima Intermediada Seguros de Vida	
	Dic-19	Dic-18	Dic-19	Dic-18
BANCOFALABELLA	27,29%	25,71%	23,89%	23,87%
BANINTER (2)	13,39%	-	15,41%	-
SSFF (4)	11,77%	-	6,80%	-
CORREDORA DE SEGUROS RIPLEY	24,49%	24,94%	19,29%	18,55%
BANCHILE	13,38%	13,40%	12,41%	12,48%
ITAU CHILE (1)	22,63%	23,37%	38,82%	40,84%
BANCOESTADO	21,18%	21,27%	23,73%	20,22%
CAT	16,81%	17,03%	18,65%	19,44%
SCOTIA (3)	24,79%	33,34%	19,44%	19,69%
BCI	22,16%	24,93%	27,80%	29,46%
BICE	18,46%	17,79%	19,68%	20,74%
Santander	17,00%	14,78%	17,47%	14,95%
TOTALES	19,02%	19,40%	20,24%	21,22%

- (1) El día 29 de marzo de 2018 se materializó la fusión entre Itau Corredores y Corpbanca Corredores.
(2) El día 16 de noviembre de 2018 es informado que Baninter Corredores de Seguros Limitada pasa a ser Filial Bancaria.
(3) El día 29 de octubre de 2019 se materializó la fusión entre Scotia Corredores y Scotia Azul Corredores.
(4) El día 20 de noviembre de 2018 es informado que SSFF Corredores de Seguros y Gestión Financiera Ltda. (ex Lider Corredores) es Filial Bancaria.

17. Comisión de intermediación en Seguros Generales.

El presente cuadro muestra el porcentaje de Comisión por intermediación de las Corredoras Filiales Bancarias a diciembre 2019, en Seguros Generales.

	Comisión / Prima Intermediada Seguros Generales						
	Dic-19	Dic-18	Dic-17	Dic-16	Dic-15	Dic-14	Dic-13
BANCOFALABELLA	27,29%	25,71%	22,35%	24,02%	26,39%	25,47%	26,10%
BANINTER (4)	13,39%	-	-	-	-	-	-
SSFF (6)	11,77%	-	-	-	-	-	-
BANPARIS (1)	-	-	-	-	-	20,90%	24,58%
BANRIPLEY (2)	-	-	-	-	-	-	9,22%
CORREDORA DE SEGUROS RIPLEY (2)	24,49%	24,94%	21,68%	24,70%	23,69%	27,45%	-
BANCHILE	13,38%	13,40%	13,80%	13,43%	13,23%	11,61%	13,22%
ITAU CHILE (3)	22,63%	23,37%	23,36%	26,47%	25,20%	25,52%	21,53%
BANCOESTADO	21,18%	21,27%	21,91%	22,34%	20,10%	20,08%	21,99%
CAT (1)	16,81%	17,03%	17,58%	17,71%	20,02%	-	-
SCOTIA (5)	24,79%	33,34%	34,48%	35,90%	34,93%	35,75%	31,02%
CORPBANCA (3)	-	-	20,72%	22,06%	22,41%	17,22%	15,83%
BCI	22,16%	24,93%	22,62%	21,17%	18,85%	17,94%	15,84%
BICE	18,46%	17,79%	17,13%	13,09%	12,58%	12,40%	11,01%
SCOTIA AZUL (5)	-	13,79%	11,85%	10,59%	10,90%	6,43%	8,74%
SANTANDER	17,00%	14,78%	14,67%	16,08%	20,07%	17,40%	17,97%
TOTALES	19,02%	19,40%	18,74%	18,70%	19,03%	16,80%	17,21%

- (1) Fusionada con Banparis Corredores de Seguros S.A, se informa el EEFF diciembre 2015 en reporte de Filiales Bancarias.
(2) Corredora Ripley absorbe a Banripley Corredora en 2013, se informa el EEFF diciembre 2015 en reporte de Filiales Bancarias.
(3) El día 29 de marzo de 2018 se materializó la fusión entre Itau Corredores y Corpbanca Corredores.
(4) El día 16 de noviembre de 2018 es informado que Baninter Corredores de Seguros Limitada pasa a ser Filial Bancaria.

(5) El día 29 de octubre de 2019 se materializó la fusión entre Scotia Corredores y Scotia Azul Corredores.

(6) El día 20 de noviembre de 2018 es informado que SSFF Corredores de Seguros y Gestión Financiera Ltda. (ex Lider Corredores) es Filial Bancaria.

18. Comisión de intermediación en Seguros de Vida.

El presente cuadro muestra el porcentaje de Comisión por intermediación de las Corredoras Filiales Bancarias a diciembre 2019, en Seguros de Vida, el cual presenta una disminución en relación a diciembre 2019, alcanzando un 20,24% a nivel de mercado.

	Comisión / Prima Intermediada Seguros de Vida						
	Dic-19	Dic-18	Dic-17	Dic-16	Dic-15	Dic-14	Dic-13
BANCOFALABELLA	23,89%	23,87%	20,16%	22,48%	30,64%	30,47%	31,42%
BANINTER (4)	15,41%	-	-	-	-	-	-
SSFF (6)	6,80%	-	-	-	-	-	-
BANPARIS (1)	-	-	-	-	-	15,25%	21,79%
BANRIPLEY (2)	-	-	-	-	-	-	12,70%
CORREDORA DE SEGUROS RIPLEY (2)	19,29%	18,55%	19,30%	19,78%	17,70%	18,78%	-
BANCHILE	12,41%	12,48%	12,20%	11,09%	11,24%	10,64%	14,29%
ITAU CHILE (3)	38,82%	40,84%	34,14%	31,14%	11,17%	8,29%	7,40%
BANCOESTADO	23,73%	20,22%	19,67%	25,71%	18,20%	20,05%	25,07%
CAT (1)	18,65%	19,44%	20,27%	16,32%	9,98%	-	-
SCOTIA (5)	19,44%	19,69%	9,47%	11,61%	11,99%	11,52%	11,05%
CORPBANCA (3)	-	-	43,58%	29,64%	31,77%	28,18%	28,17%
BCI	27,80%	29,46%	28,56%	24,21%	24,71%	25,68%	24,49%
BICE	19,68%	20,74%	19,10%	18,39%	10,97%	11,26%	11,74%
SCOTIA AZUL (5)	-	17,16%	13,39%	16,94%	16,34%	13,27%	10,59%
SANTANDER	17,47%	14,95%	11,77%	14,09%	15,42%	16,31%	17,46%
TOTALES	20,24%	21,22%	18,51%	18,69%	17,75%	18,23%	19,20%

(1) Fusionada con Banparis Corredores de Seguros S.A, se informa el EEFF diciembre 2015 en reporte de Filiales Bancarias.

(2) Corredora Ripley absorbe a Banripley Corredora en 2013, se informa el EEFF diciembre 2015 en reporte de Filiales Bancarias.

(3) El día 29 de marzo de 2018 se materializó la fusión entre Itau Corredores y Corpbanca Corredores.

(4) El día 16 de noviembre de 2018 es informado que Baninter Corredores de Seguros Limitada pasa a ser Filial Bancaria.

(5) El día 29 de octubre de 2019 se materializó la fusión entre Scotia Corredores y Scotia Azul Corredores.

(6) El día 20 de noviembre de 2018 es informado que SSFF Corredores de Seguros y Gestión Financiera Ltda. (ex Lider Corredores) es Filial Bancaria.