



Informe Corredoras de Seguros Grandes Tiendas

**Información semestral remitida a la CMF por las entidades
fiscalizadas**

Junio 2020

Información Estadística

Corredoras de Seguros Grandes Tiendas

(Informe realizado en base a Información semestral remitida a la CMF por las entidades fiscalizadas)

Introducción

El presente informe entrega información acumulada al 30 de junio de 2020 de las operaciones de las entidades Corredoras de Seguros Grandes Tiendas. Según lo indicado en la Circular N° 2137 de 2014, el cual regula el envío de los Estados Financieros, este tipo de corredoras deben presentar lo solicitado en forma semestral.

Respecto a su participación en el mercado, las Corredoras Grandes Tiendas son 7 entidades de un total de 2.729 Corredores de seguros registrados en esta Comisión, que se componen a junio 2020 de acuerdo al siguiente cuadro:

		Personas Jurídicas =713				
	Personas Naturales	Filiales Bancarias	Grandes Tiendas	Producción >250.000 UF o Comisión >25.000 UF	Otras Corredoras Persona Jurídica	Total
Corredores	2016	12	7	40	654	2.729

Índice

1. Prima Total Intermediada por Corredoras Grandes Tiendas.
2. Variación anual de las Primas Intermediadas por las Corredoras Grandes Tiendas.
3. Participación de cada Corredora Grandes Tiendas en la Prima Intermediada.
4. Prima Intermediada en Seguros Generales.
5. Variación anual de las Primas Intermediadas en Seguros Generales.
6. Participación en Prima Intermediada de cada Corredora Grandes Tiendas en Seguros Generales.
7. Prima Intermediada en Seguros de Vida.
8. Variación anual de las Primas Intermediadas en Seguros de Vida.
9. Participación en Prima Intermediada de cada Corredora Grandes Tiendas en Seguros de Vida.
10. Comisión Total de Intermediación en Seguros Generales y Seguros de Vida.
11. Variación anual de las Comisiones totales en las Corredoras Grandes Tiendas.
12. Relación de Comisiones de Intermediación entre las Corredoras Grandes Tiendas.
13. Relación Comisión Total / Prima Intermediada Total.
14. Comisión de intermediación en Seguros Generales.
15. Comisión de intermediación en Seguros de Vida.

Las cifras que se presentan en el este reporte se encuentran actualizadas a junio 2020 y están expresadas en miles de pesos (M\$) del período.

1. Prima total Intermediada por Corredoras Grandes Tiendas.

El presente cuadro muestra la intermediación total de las Corredoras Grandes Tiendas (Seguros Generales y Seguros de Vida), en cada período.

	Prima intermediada en Seguros Generales y Seguros de Vida						
	Jun-2020	Jun-2019	Jun-2018	Jun-2017	Jun-2016	Jun-2015	Jun-2014
Corredora de Seguros Tricot Ltda.	1.640.938	1.910.912	1.834.897	1.712.287	1.885.925	1.482.322	893.790
Líder Corredores de Seguros y Gestión Financiera S.A. (1)	-	40.749.432	32.493.156	26.382.955	31.623.394	21.689.945	21.316.698
Corona Corredora de Seguros Ltda.	2.908.696	3.607.839	4.256.452	4.205.100	4.261.331	2.426.032	3.529.411
Seguros Falabella Corredores Ltda.	106.220.827	116.981.860	112.505.695	99.177.172	96.508.515	87.668.490	86.590.667
ABCDIN Corredores de Seguros Ltda.	7.955.762	12.146.793	11.923.450	8.473.275	8.201.884	7.958.278	7.179.315
La Polar Corredores de Seguros Ltda.	5.257.843	6.125.552	9.497.154	11.938.106	9.802.903	6.975.103	5.017.830
Agencias Briner Corredores de Seguros S.A. (Hites)	7.659.284	9.119.201	8.360.331	8.640.803	7.120.678	6.395.333	8.411.029
Unimarc Corredores de Seguros Ltda.	657.616	589.898	192.163	-	-	-	-
TOTALES	132.300.966	191.231.488	181.063.297	160.529.699	159.404.629	134.595.504	132.938.741

(1) El día 20 de noviembre de 2018 es informado que Líder Corredores, hoy SSFF Corredores de Seguros y Gestión Financiera Ltda. es Filial Bancaria.

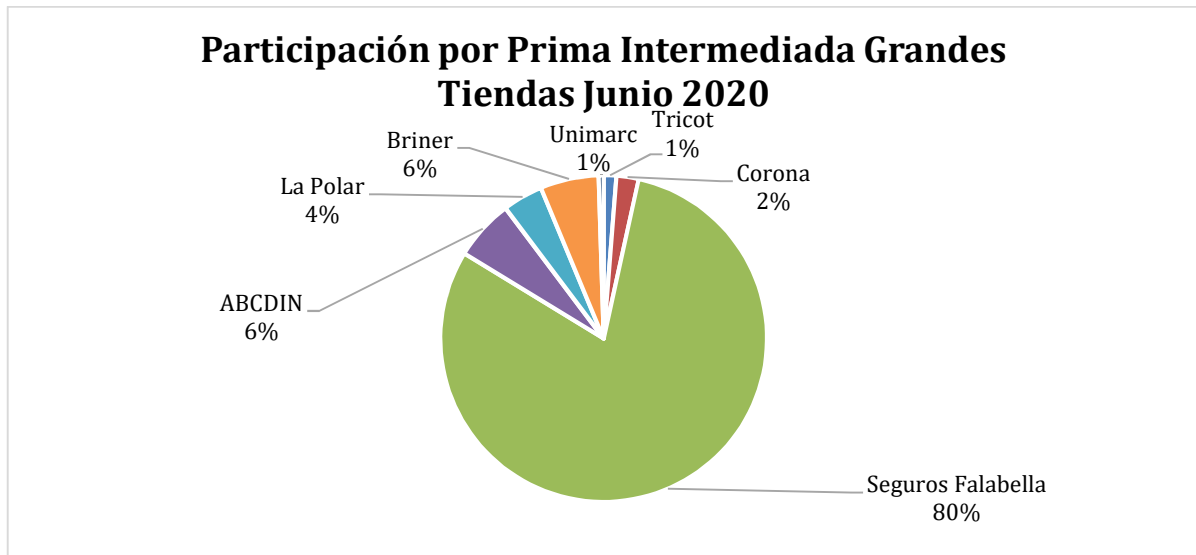
2. Variación anual de las Primas Intermediadas por las Corredoras Grandes Tiendas.

La evolución experimentada por las primas intermediadas por las Corredoras Grandes Tiendas en junio 2020 mostró una disminución respecto del año anterior en un -30,82%. Lo anterior debido principalmente a la exclusión, en este reporte de Líder Corredores (actualmente SSFF Corredores), al constituirse como filial bancaria, y por el potencial impacto en producción de la contingencia sanitaria nacional por COVID-19.

	Evolución de Prima Intermediada de Grandes Tiendas					
	Jun-2020	Jun-2019	Jun-2018	Jun-2017	Jun-2016	Jun-2015
Variación	-30,82%	5,62%	12,79%	0,71%	18,43%	1,25%

3. Participación de cada Corredora Grandes Tiendas en la Prima Intermediada.

En el siguiente gráfico se aprecia la participación por Prima Intermediada de cada Corredora Grandes Tiendas, a junio 2020, en el cual se puede observar que Seguros Falabella es quien posee mayor participación de mercado con un 80%.



4. Prima intermediada en Seguros Generales.

El presente cuadro informa la prima intermediada por las Corredoras grandes tiendas en Seguros Generales, en el cual se puede observar que, para junio 2020, presentó una disminución en comparación con junio 2020, debido a la exclusión, en este reporte, de Líder Corredores (actualmente SSFF Corredores) al constituirse como filial bancaria y por la menor producción intermediada por la mayoría de las corredoras que tienen intermediación en Seguros Generales.

	Prima intermediada en Seguros Generales						
	Jun-2020	Jun-2019	Jun-2018	Jun-2017	Jun-2016	Jun-2015	Jun-2014
Corredora de Seguros Tricot Ltda.	-	-	-	-	-	-	-
Líder Corredores de Seguros y Gestión Financiera S.A. (1)	-	13.958.907	12.493.963	8.495.315	14.508.103	9.676.112	10.894.278
Corona Corredora de Seguros Ltda.	282.107	616.684	945.488	900.969	892.067	1.044.076	735.680
Seguros Falabella Corredores Ltda.	79.368.857	89.883.673	87.473.851	76.389.986	74.796.446	67.120.642	66.802.231
ABCDIN Corredores de Seguros Ltda.	1.995.044	2.214.610	2.875.653	2.592.343	2.784.633	2.533.404	2.394.171
La Polar Corredores de Seguros Ltda.	297.505	324.315	424.045	607.725	1.007.918	2.000.155	2.018.235
Agencias Briner Corredores de Seguros S.A. (Hites)	2.832.811	3.518.561	3.212.976	3.626.666	3.764.056	3.644.524	5.096.947
Unimarc Corredores de Seguros Ltda.	89.883	47.715	33.952	-	-	-	-
TOTALES	84.866.207	110.564.465	107.459.928	92.613.004	97.753.224	86.018.912	87.941.543

(1) El día 20 de noviembre de 2018 es informado que Líder Corredores, hoy SSFF Corredores de Seguros y Gestión Financiera Ltda. es Filial Bancaria.

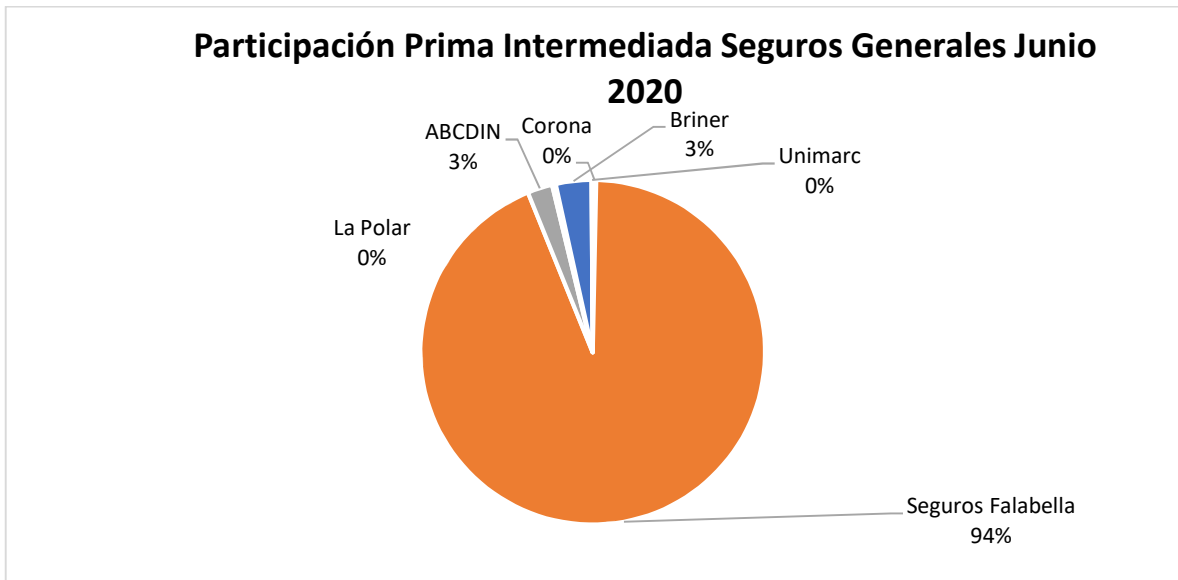
5. Variación anual de las Primas Intermediadas en Seguros Generales.

La evolución experimentada por las primas intermediadas por las corredoras grandes tiendas muestra a junio 2020, una disminución del -23,24% en relación a junio del año anterior. Lo anterior, debido principalmente a la exclusión, en este reporte de Líder Corredores (actualmente SSFF Corredores), al constituirse como filial bancaria, y por la baja en la intermediación en la mayoría de las entidades, en este período, por el potencial impacto de la contingencia sanitaria nacional por COVID-19.

Evolución de Prima Intermediada en Seguros Generales						
	Jun-2020	Jun-2019	Jun-2018	Jun-2017	Jun-2016	Jun-2015
Variación	-23,24%	2,89%	16,03%	-5,26%	13,64%	-2,19%

6. Participación en Prima Intermediada de cada Corredora Grandes Tiendas en Seguros Generales.

En el siguiente gráfico se muestra la posición en el mercado de Corredoras Grandes Tiendas por Prima Intermediada en Seguros Generales a junio 2020, en la cual se puede observar que Seguros Falabella es quien ampliamente posee mayor participación de mercado con un 94%.



7. Prima Intermediada en Seguros de Vida.

Este cuadro informa la Prima Intermediada en Seguros de Vida, en el cual podemos observar que el monto tuvo un descenso significativo debido a la exclusión, en este reporte, de Líder Corredores (actualmente SSFF Corredores), al constituirse como filial bancaria y por la menor producción debido a la contingencia sanitaria nacional por COVID-19.

	Prima intermediada en Seguros de Vida						
	Jun-2020	Jun-2019	Jun-2018	Jun-2017	Jun-2016	Jun-2015	Jun-2014
Corredora de Seguros Tricot Ltda.	1.640.938	1.910.912	1.834.897	1.712.287	1.885.925	1.482.322	893.790
Líder Corredores de Seguros y Gestión Financiera S.A. (1)	-	26.790.525	19.999.193	17.887.640	17.115.291	12.013.834	10.422.420
Corona Corredora de Seguros Ltda.	2.626.589	2.991.156	3.310.964	3.304.132	3.369.264	1.381.956	2.793.731
Seguros Falabella Corredores Ltda.	26.851.970	27.098.187	25.031.844	22.787.186	21.712.068	20.547.849	19.788.436
ABCDIN Corredores de Seguros Ltda.	5.960.718	9.932.183	9.047.797	5.880.932	5.417.251	5.424.875	4.785.145
La Polar Corredores de Seguros Ltda.	4.960.338	5.801.237	9.073.108	11.330.381	8.794.985	4.974.947	2.999.595
Agencias Briner Corredores de Seguros S.A. (Hites)	4.826.473	5.600.640	5.147.354	5.014.137	3.356.622	2.750.809	3.314.081
Unimarc Corredores de Seguros Ltda.	567.733	542.182	158.211	-	-	-	-
TOTALES	47.434.759	80.667.023	73.603.368	67.916.695	61.651.406	48.576.591	44.997.199

(1) El día 20 de noviembre de 2018 es informado que Líder Corredores, hoy SSFF Corredores de Seguros y Gestión Financiera Ltda. es Filial Bancaria.

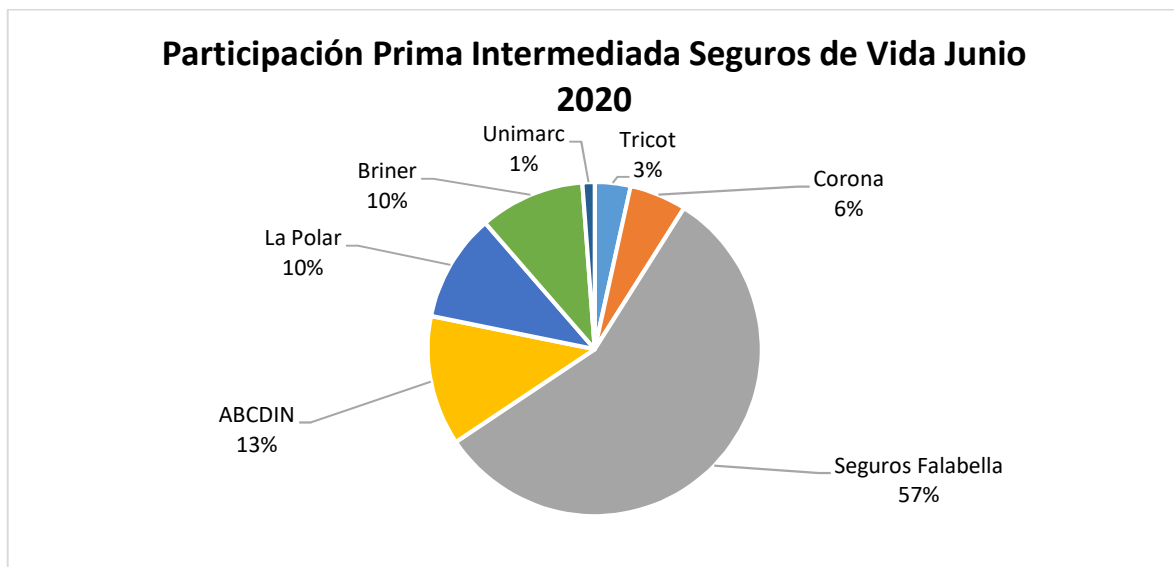
8. Variación anual de las Primas Intermediadas en Seguros de Vida.

La evolución experimentada en las primas intermediadas por las Corredoras Grandes Tiendas a junio 2020 en Seguros de Vida, presentó una disminución del -41,20% en relación a junio 2019 principalmente debido a la exclusión, en este reporte, de Líder Corredores (actualmente SSFF Corredores), al constituirse como filial bancaria.

	Evolución de Prima Intermediada en Seguros de Vida					
	Jun-2020	Jun-2019	Jun-2018	Jun-2017	Jun-2016	Jun-2015
Variación	-41,20%	9,60%	8,37%	10,16%	26,92%	7,95%

9. Participación en Prima Intermediada de cada Corredora Grandes Tiendas en Seguros de Vida.

En el siguiente gráfico se puede observar la posición en este segmento de cada Corredora Grandes Tiendas, de acuerdo a la Prima Intermediada en Seguros de Vida a junio 2020, en la cual se puede observar que Seguros Falabella es quien posee mayor participación de mercado con un 57%.



10. Comisión total de intermediación en Seguros Generales y Seguros de Vida.

El presente cuadro muestra los ingresos por intermediación de las Corredoras Grandes Tiendas a junio 2020, los cuales disminuyeron respecto a junio 2019, explicado principalmente por una menor producción y por la exclusión como corredor Grandes Tiendas de Líder Corredores (actualmente SSFF Corredores), al constituirse como filial bancaria.

	Comisión Intermediada Seguros Generales y Seguros de Vida						
	Jun-2020	Jun-2019	Jun-2018	Jun-2017	Jun-2016	Jun-2015	Jun-2014
Corredora de Seguros Tricot Ltda.	327.311	382.942	362.401	343.265	378.183	354.208	173.474
Líder Corredores de Seguros y Gestión Financiera S.A. (1)	-	3.454.330	2.640.377	2.273.191	2.224.148	1.447.793	2.069.282
Corona Corredora de Seguros Ltda.	574.334	441.481	500.512	747.832	701.149	278.459	139.468
Seguros Falabella Corredores Ltda.	16.978.619	19.645.839	19.703.859	18.247.826	18.212.405	16.608.224	16.727.687
ABCDIN Corredores de Seguros Ltda.	916.018	1.399.006	1.556.048	1.265.022	1.118.342	1.054.884	895.366
La Polar Corredores de Seguros Ltda.	721.187	903.659	1.067.688	1.505.924	1.487.665	1.278.580	983.077
Agencias Briner Corredores de Seguros S.A. (Hites)	446.618	520.529	541.312	549.990	584.938	559.839	583.643
Unimarc Corredores de Seguros Ltda.	91.258	80.196	24.227	-	-	-	-
TOTALES	20.055.345	26.827.982	26.396.423	24.933.050	24.706.830	21.581.987	21.571.997

(1) El día 20 de noviembre de 2018 es informado que Líder Corredores, hoy SSFF Corredores de Seguros y Gestión Financiera Ltda. es Filial Bancaria.

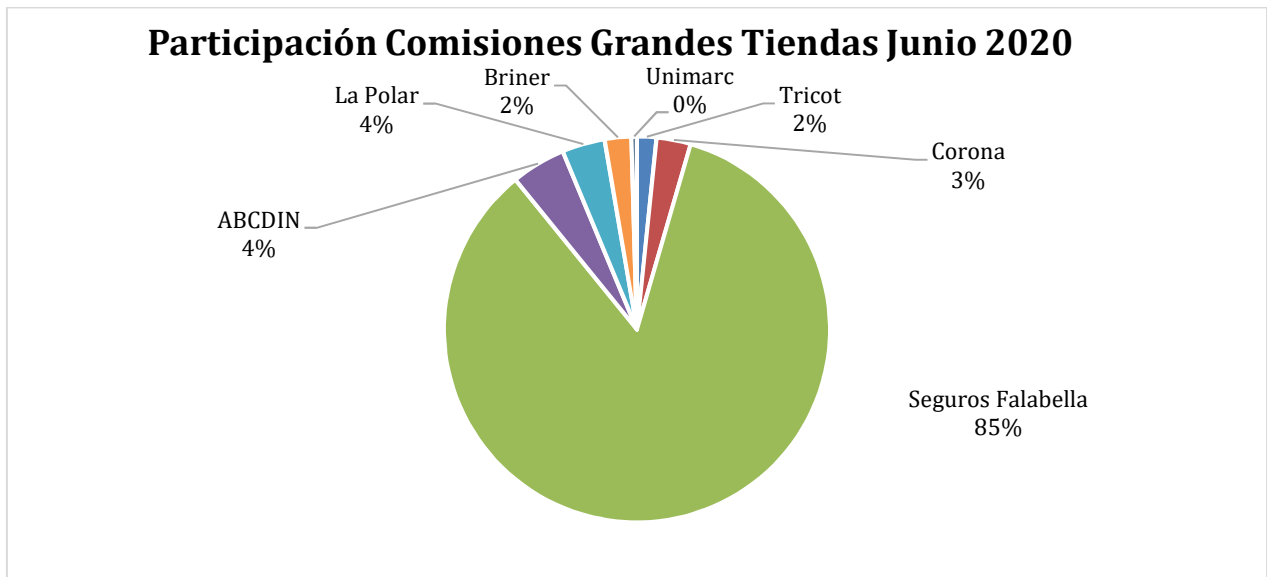
11. Variación anual de las Comisiones totales en las Corredoras Grandes Tiendas.

La evolución experimentada en los ingresos por intermediación de las Corredoras Grandes Tiendas muestra a junio 2020 una disminución del -25,24% en relación al mismo período del año 2019, debido a la exclusión, en este reporte, de Líder Corredores (actualmente SSFF Corredores), al constituirse como filial bancaria y por una menor producción de la mayoría de las entidades dado el impacto potencial de la contingencia sanitaria nacional por COVID-19.

Evolución de Comisiones totales						
	Jun-2020	Jun-2019	Jun-2018	Jun-2017	Jun-2016	Jun-2015
Variación	-25,24%	1,63%	5,87%	0,92%	14,48%	0,05%

12. Participación en Comisiones de Intermediación entre las Corredoras Grandes Tiendas.

En el gráfico siguiente se aprecia la participación de mercado cada corredora en el total de las comisiones de intermediación a junio 2020, observándose que Seguros Falabella es quien posee mayor participación con un 85%, alineado con su mayor participación en la prima intermediada.



13. Relación Comisión Total /Prima Intermediada Total.

El presente cuadro muestra la relación que existe entre la Comisión total obtenida por las Corredoras de Seguros Grandes Tiendas y la Prima total intermediada. A junio 2020, el promedio aumentó en relación al año 2019 a un 15,16%; al respecto las corredoras que se ubican sobre el promedio son Tricot y Corona, presentando porcentajes de comisión en torno al 20%, y Seguros Falabella.

	Comisión / Prima Intermediada						
	Jun-2020	Jun-2019	Jun-2018	Jun-2017	Jun-2016	Jun-2015	Jun-2014
Corredora de Seguros Tricot Ltda.	19,95%	20,04%	19,75%	20,05%	20,05%	23,90%	19,41%
Líder Corredores de Seguros y Gestión Financiera S.A. (1)	-	8,48%	8,13%	8,62%	7,03%	6,67%	9,71%
Corona Corredora de Seguros Ltda.	19,75%	12,24%	11,76%	17,78%	16,45%	11,48%	3,95%
Seguros Falabella Corredores Ltda.	15,98%	16,79%	17,51%	18,40%	18,87%	18,94%	19,32%
ABCDIN Corredores de Seguros Ltda.	11,51%	11,52%	13,05%	14,93%	13,64%	13,26%	12,47%
La Polar Corredores de Seguros Ltda.	13,72%	14,75%	11,24%	12,61%	15,18%	18,33%	19,59%
Agencias Briner Corredores de Seguros S.A. (Hites)	5,83%	5,71%	6,47%	6,37%	8,21%	8,75%	6,94%
Unimarc Corredores de Seguros Ltda.	13,88%	13,59%	12,61%	-	-	-	-
TOTALES	15,16%	14,03%	14,58%	15,53%	15,50%	16,03%	16,23%

(1) El día 20 de noviembre de 2018 es informado que Líder Corredores, hoy SSFF Corredores de Seguros y Gestión Financiera Ltda. es Filial Bancaria.

14. Comisión de intermediación en Seguros Generales.

El presente cuadro muestra el porcentaje de Comisión por intermediación de las Corredoras Grandes Tiendas, a junio 2020, en Seguros Generales, el que aumentó en relación a junio 2019 llegando a un 18,24%.

	Comisión / Prima Intermediada en Seguros Generales						
	Jun-2020	Jun-2019	Jun-2018	Jun-2017	Jun-2016	Jun-2015	Jun-2014
Corredora de Seguros Tricot Ltda.	-	-	-	-	-	-	-
Líder Corredores de Seguros y Gestión Financiera S.A. (1)	-	10,73%	10,11%	12,35%	8,39%	7,55%	12,08%
Corona Corredora de Seguros Ltda.	29,98%	19,95%	7,31%	18,75%	16,82%	14,27%	13,00%
Seguros Falabella Corredores Ltda.	18,66%	19,13%	19,59%	20,61%	20,98%	20,48%	20,35%
ABCDIN Corredores de Seguros Ltda.	14,23%	24,73%	23,69%	29,01%	22,79%	22,20%	19,94%
La Polar Corredores de Seguros Ltda.	15,73%	19,31%	21,36%	21,33%	22,96%	22,65%	21,13%
Agencias Briner Corredores de Seguros S.A. (Hites)	8,56%	8,21%	9,58%	8,61%	10,71%	11,00%	8,08%
Unimarc Corredores de Seguros Ltda.	12,32%	10,29%	12,60%	-	-	-	-
TOTALES	18,24%	17,83%	18,20%	19,60%	18,75%	18,65%	18,56%

(1) El día 20 de noviembre de 2018 es informado que Líder Corredores, hoy SSFF Corredores de Seguros y Gestión Financiera Ltda. es Filial Bancaria.

15. Comisión de intermediación en Seguros de Vida.

El presente cuadro muestra el porcentaje de Comisión por intermediación de las Corredoras Grandes Tiendas, a junio 2020, en Seguros de Vida, el cual aumentó respecto a junio 2019.

	Comisión / Prima Intermediada en Seguros de Vida						
	Jun-2020	Jun-2019	Jun-2018	Jun-2017	Jun-2016	Jun-2015	Jun-2014
Corredora de Seguros Tricot Ltda.	19,95%	20,04%	19,75%	20,05%	20,05%	23,90%	19,41%
Líder Corredores de Seguros y Gestión Financiera S.A. (1)	-	7,30%	6,89%	6,84%	5,88%	5,97%	7,23%
Corona Corredora de Seguros Ltda.	18,65%	10,65%	13,03%	17,52%	16,36%	9,37%	1,57%
Seguros Falabella Corredores Ltda.	8,08%	9,05%	10,25%	10,99%	11,61%	13,92%	15,83%
ABCDIN Corredores de Seguros Ltda.	10,60%	8,57%	9,67%	8,72%	8,93%	9,08%	8,73%
La Polar Corredores de Seguros Ltda.	13,60%	14,50%	10,77%	12,15%	14,28%	16,59%	18,56%
Agencias Briner Corredores de Seguros S.A. (Hites)	4,23%	4,14%	4,54%	4,74%	5,42%	5,77%	5,19%
Unimarc Corredores de Seguros Ltda.	14,12%	13,89%	12,61%	-	-	-	-
TOTALES	9,65%	8,81%	9,30%	9,98%	10,35%	11,40%	11,66%

(1) El día 20 de noviembre de 2018 es informado que Líder Corredores, hoy SSFF Corredores de Seguros y Gestión Financiera Ltda. es Filial Bancaria.

Santiago, agosto 2020