



Informe Corredoras de Seguros Filiales Bancarias

Información trimestral remitida a la CMF por las entidades fiscalizadas

Junio 2020

Información Estadística

Corredoras de Seguros Filiales Bancarias

(Informe realizado en base a información trimestral remitida a la CMF por las entidades fiscalizadas)

Introducción

El presente informe entrega información acumulada al 30 de junio de 2020 de las operaciones realizadas por las entidades Corredoras de Seguros Filiales Bancarias. Según lo indicado en la Circular N° 2137 de 2014, la cual regula el envío de los Estados Financieros, este tipo de corredoras deben presentar lo solicitado en forma trimestral.

Respecto a su participación en el mercado, las Corredoras Filiales Bancarias son 12 entidades de un total de 2.729 corredores de seguros registrados en esta Comisión, que se componen a junio 2020 de acuerdo al siguiente cuadro:

Personas Naturales	Personas Jurídicas =713				Total
	Filiales Bancarias	Grandes Tiendas	Producción >250.000 UF o Comisión >25.000 UF	Otras Corredoras Persona Jurídica	
2.016	12	7	40	654	2.729

Índice

1. Prima intermediada con Compañías de Seguros relacionadas a su grupo empresarial.
2. Diversificación de la Prima Intermediada entre Seguros Generales y de Vida.
3. Prima Total Intermediada por Corredoras Filiales Bancarias.
4. Variación anual de las Primas Intermediadas por las Corredoras Filiales Bancarias.
5. Participación de cada Corredora Filial Bancaria en la Prima Intermediada.
6. Prima Intermediada en Seguros Generales.
7. Variación anual de las Primas Intermediadas en Seguros Generales.
8. Participación en Prima Intermediada de cada Corredora Filial Bancaria en Seguros Generales.
9. Prima Intermediada en Seguros de Vida.
10. Variación anual de las Primas Intermediadas en Seguros de Vida.
11. Participación en Prima Intermediada de cada Corredora Filial Bancaria en Seguros de Vida.
12. Comisión Total de Intermediación en Seguros Generales y Seguros de Vida.
13. Variación anual de las Comisiones totales en las Corredoras Filiales Bancarias.
14. Relación de Comisiones de Intermediación entre las Corredoras Filiales Bancarias.
15. Relación Comisión Total / Prima Intermediada Total.
16. Relación Prima y Comisión junio 2020
17. Comisión de intermediación en Seguros Generales.
18. Comisión de intermediación en Seguros de Vida.

Las cifras que se presentan en el este reporte se encuentran actualizadas a junio 2020 y están expresadas en miles de pesos (M\$) del período.

1. Prima Intermediada con Compañías de Seguros relacionadas a su grupo empresarial.

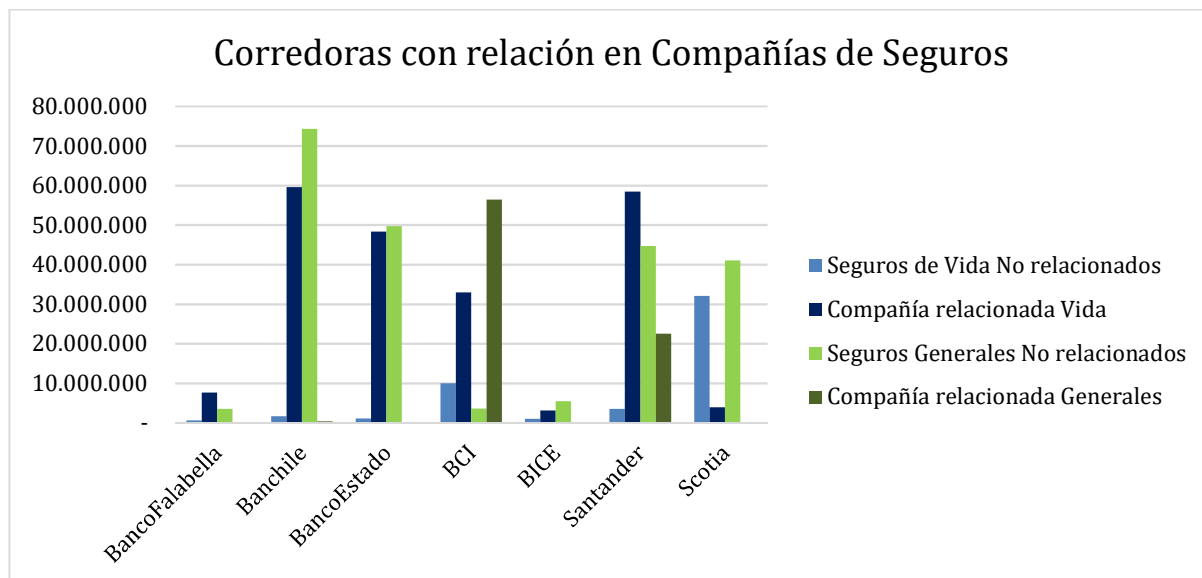
En el siguiente informe se presentan las 12 Corredoras Filiales Bancarias vigentes, de las cuales 7 tienen relación a una aseguradora de su grupo empresarial en la intermediación de Seguros de Vida, 3 de las cuales participan también en la intermediación de Seguros Generales.

La Corredora Filial Bancaria con mayor prima intermediada con una compañía de seguros perteneciente al mismo grupo empresarial, es Banco Falabella Corredores, donde un 65,09% de su intermediación la realiza con CF Seguros de Vida S.A. No obstante, lo anterior, si consideramos corredoras que intermedian seguros con compañías relacionadas en Vida y Generales, BCI Corredores presenta un porcentaje de prima intermediada con sus relacionadas de 86,77%, por su parte Santander Corredores acumula un 62,69%.

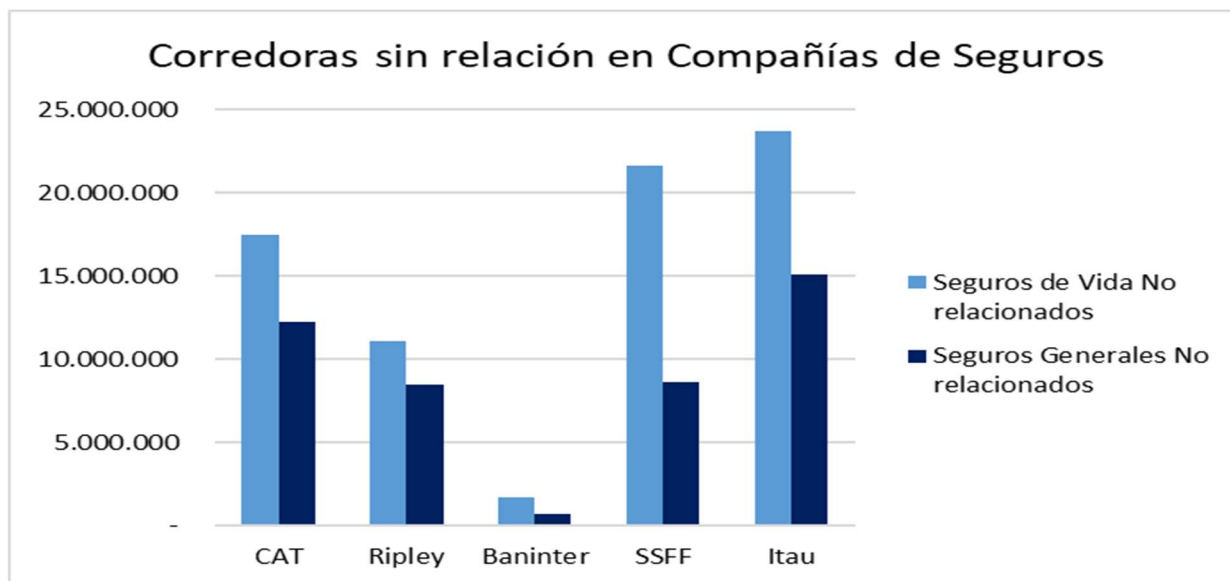
Nombre Corredora	Nombre Compañía de Seguros relacionada	Prima Intermediada en Cías. de Seguros relacionadas	Porcentaje Prima Intermediada en total Cía. de Seguros relacionada	Porcentaje Prima Intermediada en intermediación filiales bancarias
Banchile	Banchile Seguros de Vida S.A.	59.598.477	43,87%	20,32%
	Orión Seguros Generales S.A.	334.243	0,25%	0,11%
Banco Estado	Metlife Chile Seguros de Vida S.A.	48.294.926	48,78%	16,47%
BCI	BCI Seguros Generales S.A.	56.406.207	54,77%	19,24%
	BCI Seguros de Vida S.A.	32.959.661	32,00%	11,24%
BICE	BICE Vida Compañía de Seguros S.A.	3.133.943	32,62%	1,07%
Scotia	Scotia Seguros de Vida S.A.	3.890.501	5,05%	1,33%
Santander	Zurich Santander Seguros de Vida Chile S.A	58.473.485	45,26%	19,94%
	Zurich Santander Seguros Generales Chile S.A.	22.516.546	17,43%	7,68%
Banco Falabella	CF Seguros de Vida S.A.	7.623.028	65,09%	2,60%
Total Intermediación corredores Filiales Bancarias en compañías de Seguros relacionadas		293.231.017		100%
Total Intermediación corredores Filiales Bancarias		686.052.445		
Porcentaje intermediación corredores Filiales Bancarias en compañías de Seguros relacionadas		42,74%		

2. Diversificación de la Prima Intermediada entre Seguros Generales y de Vida

a) Gráfico de Corredores Filiales Bancarias con Compañías de Seguros relacionadas



b) Gráfico de Corredores Filiales Bancarias sin Compañías de Seguros relacionadas



3. Prima total Intermediada por Corredoras Filiales Bancarias.

El presente cuadro muestra la intermediación total de las Corredoras Filiales Bancarias (Seguros Generales y Seguros de Vida), en cada período.

	Prima intermediada en Seguros Generales y Seguros de Vida						
	Jun-2020	Jun-2019	Jun-2018	Jun-2017	Jun-2016	Jun-2015	Jun-2014
BANCOFALABELLA	11.711.754	20.760.399	22.199.013	24.727.676	23.078.075	20.927.638	17.823.661
BANINTER (4)	2.330.296	2.205.113	-	-	-	-	-
SSFF (6)	30.253.840	-	-	-	-	-	-
BANPARIS (1)	-	-	-	-	-	2.172.043	3.436.957
CORREDORA DE SEGUROS RIPLEY (2)	19.557.721	30.187.759	32.165.140	33.640.372	30.786.245	27.246.153	24.824.288
BANCHILE	135.863.191	153.708.249	131.913.234	123.937.142	117.333.099	101.336.194	109.268.571
ITAU CHILE (3)	38.778.792	49.431.275	53.513.750	17.933.010	20.526.068	19.077.765	16.942.404
BANCOESTADO	99.004.371	111.156.554	109.784.060	97.627.706	91.788.891	86.004.350	78.752.508
CAT (1)	29.731.344	39.858.768	39.364.711	38.977.814	30.642.538	-	-
SCOTIA (5)	77.016.107	33.463.534	31.638.673	33.895.772	27.741.464	28.935.097	25.250.604
CORPBANCA (3)	-	-	-	18.777.287	21.717.879	25.567.962	26.111.167
BCI	102.992.066	114.862.290	112.900.553	107.553.776	100.277.641	90.907.691	94.032.790
BICE	9.606.167	4.256.375	8.194.178	7.844.741	8.611.143	6.932.238	6.406.168
SCOTIA AZUL (5)	-	26.585.957	41.083.335	35.832.645	37.061.986	34.406.381	50.185.664
SANTANDER	129.206.796	128.039.810	117.609.585	146.066.569	148.009.366	124.033.465	119.753.361
TOTALES	686.052.445	714.516.083	700.366.232	686.814.508	657.574.396	567.546.977	572.788.142

(1) Fusionada con Banparis Corredores de Seguros S.A, se informa el EEFF diciembre 2015 en reporte de Filiales Bancarias.

(2) Corredora Ripley absorbe a Banripley Corredora en 2013, se informa el EEFF diciembre 2015 en reporte de Filiales Bancarias.

(3) El día 29 de marzo de 2018 se materializó la fusión entre Itau Corredores y Corpbanca Corredores.

(4) El día 16 de noviembre de 2018 es informado que Baninter Corredores de Seguros Limitada es Filial Bancaria.

(5) El día 29 de octubre de 2019 se materializó la fusión entre Scotia Corredores y Scotia Azul Corredores.

(6) El día 20 de noviembre de 2018 es informado que SSFF Corredores de Seguros y Gestión Financiera Ltda. (ex Líder Corredores) es Filial Bancaria.

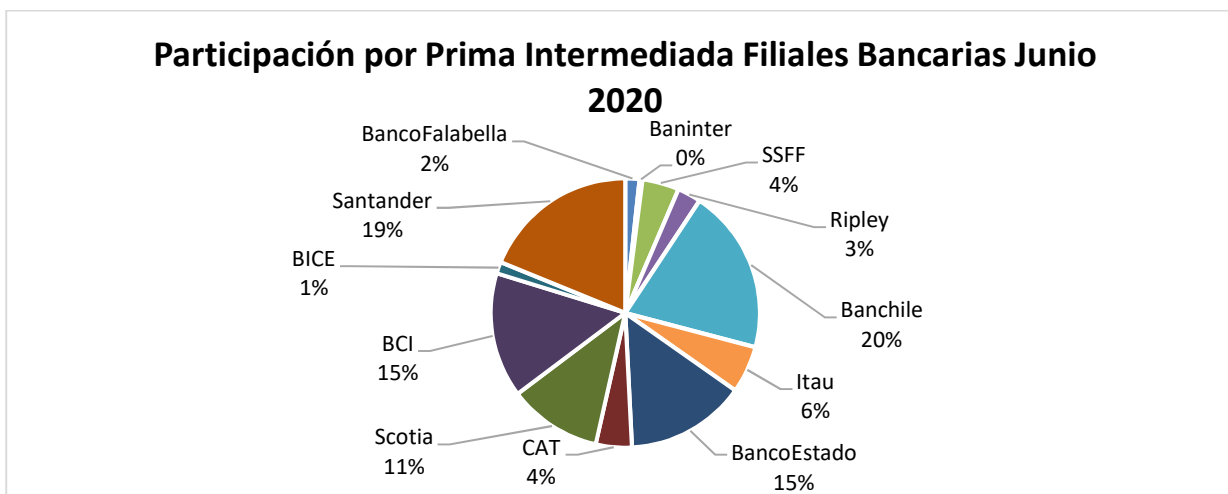
4. Variación anual de las Primas Intermediadas por las Corredoras Filiales Bancarias.

La disminución de un3,98% en la prima intermediada de junio 2020 en relación a junio del año anterior, se explica principalmente por la contingencia sanitaria nacional por COVID-19, ya que a pesar de incluir una nueva entidad (SSFF Corredores (Líder)) como filial Bancaria a nivel total hubo una baja en la prima intermediada en la mayoría de las corredoras de seguros de este segmento.

	Evolución de Prima Intermediada de Filiales Bancarias					
	Jun-2020	Jun-2019	Jun-2018	Jun-2017	Jun-2016	Jun-2015
Variación	-3,98%	2,02%	1,97%	4,45%	15,86%	-0,92%

5. Participación de cada Corredora Filial Bancaria en la Prima Intermediada.

En el siguiente gráfico se aprecia la participación por Prima Intermediada a junio 2020, de cada Corredora Filial Bancaria, en el cual se puede observar que Banchile Corredores posee la mayor participación de mercado con un 20%.



6. Prima intermediada en Seguros Generales.

El presente cuadro informa la prima intermediada por las Corredoras Filiales Bancarias en Seguros Generales, en el cual podemos observar que la cifra de junio 2020 aumentó en relación al año anterior.

	Prima intermediada en Seguros Generales						
	Jun-2020	Jun-2019	Jun-2018	Jun-2017	Jun-2016	Jun-2015	Jun-2014
BANCOFALABELLA	3.530.596	6.211.428	6.368.829	7.502.857	5.576.046	5.266.607	4.090.644
BANINTER (4)	663.930	907.570	-	-	-	-	-
SSFF (6)	8.587.816	-	-	-	-	-	-
BANPARIS (1)	-	-	-	-	-	316.620	1.198.895
CORREDORA DE SEGUROS RIPLEY (2)	8.440.755	13.221.991	11.563.631	12.687.667	10.810.831	8.355.722	2.500.823
BANCHILE	74.593.585	76.400.732	74.925.232	69.518.878	68.283.706	52.190.553	68.063.350
ITAU CHILE (3)	15.075.069	16.815.790	23.430.167	6.874.013	9.925.741	10.129.860	9.275.095
BANCOESTADO	49.664.577	58.705.374	57.260.220	51.899.101	50.598.502	48.898.097	45.697.015
CAT (1)	12.272.556	16.011.498	17.879.998	19.666.389	15.299.063	-	-
SCOTIA (5)	41.077.627	17.983.218	16.688.804	16.964.851	14.097.517	15.219.625	11.393.416
CORPBANCA (3)	-	-	-	7.612.634	7.747.682	12.226.448	8.251.768
BCI	60.029.149	65.421.797	60.121.040	60.253.286	52.804.228	52.298.366	50.544.244
BICE	5.449.550	2.617.565	5.183.796	4.621.171	5.490.318	4.118.571	3.659.968
SCOTIA AZUL (5)	-	12.934.721	21.594.980	18.355.265	20.817.050	20.261.182	30.743.132
SANTANDER	67.190.382	56.852.334	55.646.285	66.037.729	74.473.373	51.074.224	53.517.842
TOTALES	346.575.592	344.084.017	350.662.982	341.993.840	335.924.058	280.355.876	288.936.192

(1) Fusionada con Banparis Corredores de Seguros S.A, se informa el EEFF diciembre 2015 en reporte de Filiales Bancarias

(2) Corredora Ripley absorbe a Banripley Corredora en 2013, se informa el EEFF diciembre 2015 en reporte de Filiales Bancarias

(3) El día 29 de marzo de 2018 se materializó la fusión entre Itau Corredores y Corpbanca Corredores

(4) El día 16 de noviembre de 2018 es informado que Baninter Corredores de Seguros Limitada pasa a ser Filial Bancaria.

(5) El día 29 de octubre de 2019 se materializó la fusión entre Scotia Corredores y Scotia Azul Corredores.

(6) El día 20 de noviembre de 2018 es informado que SSFF Corredores de Seguros y Gestión Financiera Ltda. (ex Líder Corredores) es Filial Bancaria.

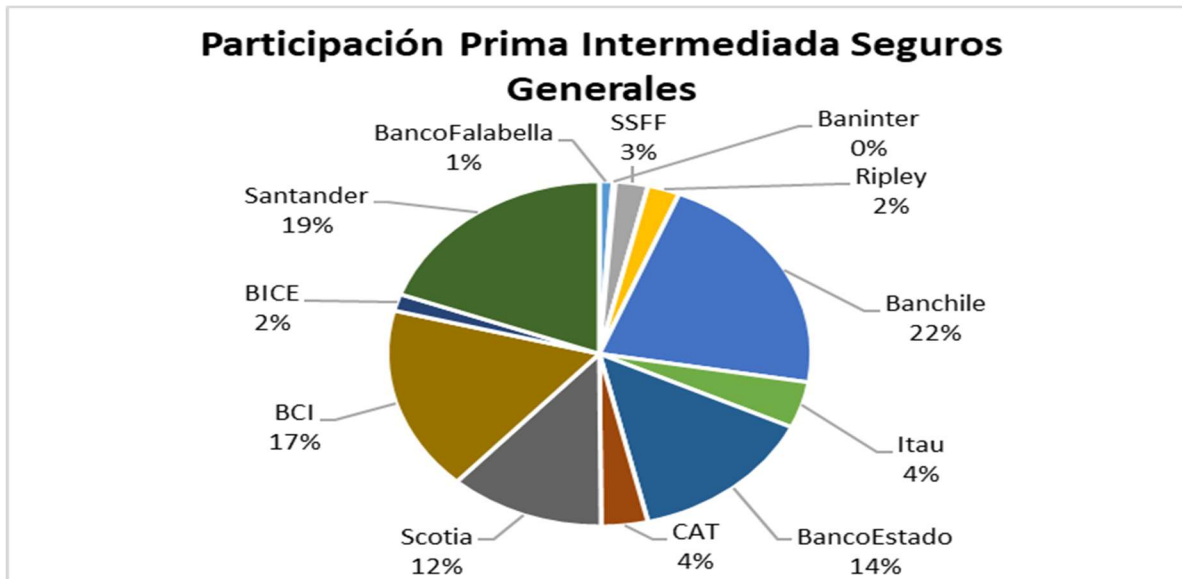
7. Variación anual de las Primas Intermediadas en Seguros Generales.

La evolución experimentada por las primas intermediadas, en Seguros Generales por las Corredoras Filiales Bancarias, muestra a junio 2020 un aumento de un 0,72% en relación a junio 2019, principalmente por la inclusión en el reporte de SSFF Corredores (Líder) como filial Bancaria, y el aumento en la producción de las Corredoras Santander, BICE y Scotia (considerando las 2 entidades fusionadas). Lo anterior, no obstante que, la mayoría de las entidades tuvo una baja en la intermediación en este período impactada por la contingencia sanitaria nacional por COVID-19.

Evolución de Prima Intermediada en Seguros Generales						
	Jun-2020	Jun-2019	Jun-2018	Jun-2017	Jun-2016	Jun-2015
Variación	0,72%	-1,88%	2,53%	1,81%	19,82%	-2,97%

8. Participación en Prima Intermediada de cada Corredora Filial Bancaria en Seguros Generales.

En el siguiente gráfico se muestra la participación en el mercado de las Corredoras Filiales Bancarias por Prima Intermediada en Seguros Generales a junio 2020, en el cual se observa que Banchile Corredores es el líder con una participación de mercado del 22%.



9. Prima Intermediada en Seguros de Vida.

El presente cuadro informa la Prima Intermediada en Seguros de Vida para cada Corredora Filial Bancaria, en el cual se puede apreciar que, para junio 2020, se termina la tendencia de crecimiento anual sostenido que venía experimentando la prima en Seguros de Vida hace 6 años.

	Prima intermediada en Seguros de Vida						
	Jun-2020	Jun-2019	Jun-2018	Jun-2017	Jun-2016	Jun-2015	Jun-2014
BANCOFALABELLA	8.181.158	14.548.971	15.830.183	17.224.819	17.502.030	15.661.032	13.733.017
BANINTER (4)	1.666.366	1.297.543	-	-	-	-	-
SSFF (6)	21.666.024		-	-	-	-	-
BANPARIS (1)	-	-	-	-	-	1.855.423	2.238.062
CORREDORA DE SEGUROS RIPLEY (2)	11.116.966	16.965.768	20.601.509	20.952.705	19.975.414	18.890.431	22.323.465
BANCHILE	61.269.606	77.307.517	56.988.002	54.418.264	49.049.393	49.145.641	41.205.222
ITAU CHILE (3)	23.703.723	32.615.485	30.083.583	11.058.997	10.600.327	8.947.905	7.667.308
BANCOESTADO	49.339.794	52.451.179	52.523.840	45.728.605	41.190.389	37.106.252	33.055.493
CAT (1)	17.458.788	23.847.270	21.484.713	19.311.425	15.343.475	-	-
SCOTIA (5)	35.938.480	15.480.317	14.949.870	16.930.921	13.643.947	13.715.472	13.857.188
CORPBANCA (3)	-	-	-	11.164.653	13.970.197	13.341.515	17.859.398
BCI	42.962.917	49.440.493	52.779.512	47.300.490	47.473.414	38.609.325	43.488.546
BICE	4.156.617	1.638.810	3.010.382	3.223.570	3.120.825	2.813.666	2.746.200
SCOTIA AZUL (5)	-	13.651.236	19.488.355	17.477.380	16.244.936	14.145.199	19.442.532
SANTANDER	62.016.414	71.187.477	61.963.300	80.028.840	73.535.993	72.959.242	66.235.519
TOTALES	339.476.853	370.432.066	349.703.250	344.820.669	321.650.338	287.191.102	283.851.950

(1) Fusionada con Banparis Corredores de Seguros S.A, se informa el EEFF diciembre 2015 en reporte de Filiales Bancarias

(2) Corredora Ripley absorbe a Banripley Corredora en 2013, se informa el EEFF diciembre 2015 en reporte de Filiales Bancarias

(3) El día 29 de marzo de 2018 se materializó la fusión entre Itau Corredores y Corpbanca Corredores

(4) El día 16 de noviembre de 2018 es informado que Baninter Corredores de Seguros Limitada pasa a ser Filial Bancaria.

(5) El día 29 de octubre de 2019 se materializó la fusión entre Scotia Corredores y Scotia Azul Corredores.

(6) El día 20 de noviembre de 2018 es informado que SSFF Corredores de Seguros y Gestión Financiera Ltda. (ex Líder Corredores) es Filial Bancaria.

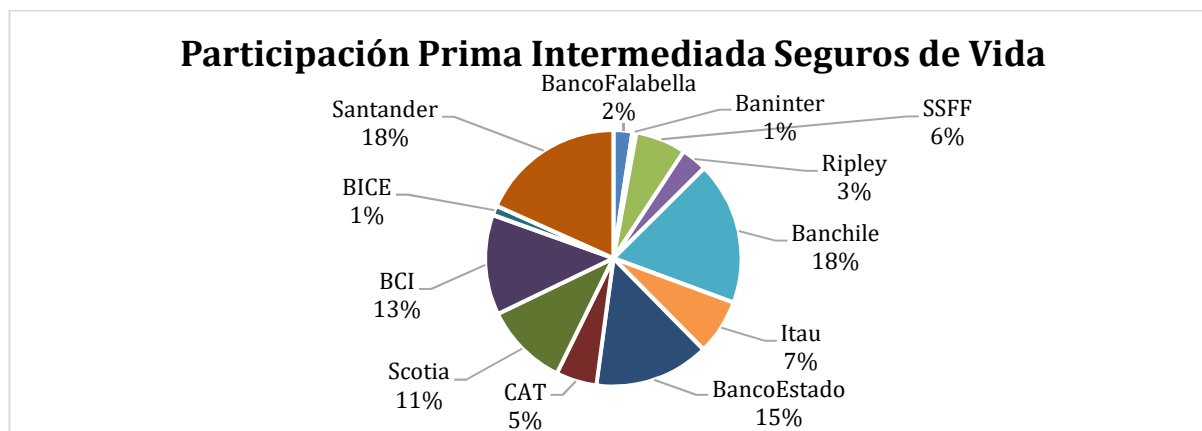
10. Variación anual de las Primas Intermediadas en Seguros de Vida.

La evolución experimentada en las primas intermediadas por las Corredoras Filiales Bancarias, en el segmento seguros de vida, a junio 2020 mostró una disminución de un -8,36% en relación a junio 2019, impactada por la contingencia sanitaria nacional por COVID-19 que viene experimentando nuestro país desde marzo del presente año.

Variación	Evolución de Prima Intermediada en Seguros de Vida					
	Jun-2020	Jun-2019	Jun-2018	Jun-2017	Jun-2016	Jun-2015
	-8,36%	5,93%	1,42%	7,20%	12,00%	1,18%

11. Participación en Prima Intermediada de cada Corredora Filial Bancaria en Seguros de Vida.

En el siguiente gráfico, se puede observar la participación de cada Corredora Filial Bancaria, de acuerdo a la Prima Intermediada en Seguros de Vida, a junio 2020 en la cual Banchile y Santander Corredores son quienes poseen mayor participación de mercado con un 18%.



12. Comisión total de intermediación en Seguros Generales y Seguros de Vida.

El presente cuadro muestra los ingresos por intermediación de las Corredoras Filiales Bancarias a junio 2020, en el cual se puede observar que el incremento anual sostenido para los períodos anteriores se interrumpe en el presente período, dada la caída en el monto de comisiones cobradas respecto de igual período del año anterior, explicado principalmente por una menor producción.

	Comisión Intermediada en Seguros Generales y Seguros de Vida						
	Jun-2020	Jun-2019	Jun-2018	Jun-2017	Jun-2016	Jun-2015	Jun-2014
BANCOFALABELLA	2.872.589	5.150.356	5.423.569	4.453.593	5.644.886	6.105.413	5.196.746
BANINTER (4)	329.125	306.872	-	-	-	-	-
SSFF (6)	2.248.059	-	-	-	-	-	-
BANPARIS (1)	-	-	-	-	-	327.180	604.978
CORREDORA DE SEGUROS RIPLEY (2)	3.944.520	6.438.903	7.048.739	7.116.118	6.155.102	5.540.059	4.704.840
BANCHILE	18.056.944	19.913.013	17.353.369	15.801.851	14.750.765	12.026.721	12.037.738
ITAU CHILE (3)	11.431.998	16.906.982	20.079.491	5.460.066	5.611.341	3.192.628	2.939.236
BANCOESTADO	18.255.496	23.119.456	22.527.171	19.682.247	19.453.156	17.635.313	13.866.219
CAT (1)	4.897.153	7.198.837	7.004.322	6.960.512	5.165.317	-	-
SCOTIA (5)	20.214.086	9.577.572	8.006.745	7.901.298	6.631.729	6.412.201	5.538.105
CORPBANCA (3)	-	-	-	6.232.296	5.912.645	7.273.771	6.700.684
BCI	17.560.095	30.375.068	31.037.718	26.464.591	22.607.511	20.402.561	19.438.420
BICE	1.974.120	805.702	1.484.901	1.379.011	1.250.626	798.420	719.284
SCOTIA AZUL (5)	-	4.398.955	4.720.303	5.428.218	5.004.387	4.500.469	4.212.637
SANTANDER	23.392.006	24.310.154	19.412.244	20.757.065	21.552.948	21.519.074	20.187.719
TOTALES	125.176.191	148.501.871	144.098.570	127.636.865	119.740.413	105.733.808	96.146.606

- (1) Fusionada con Banparis Corredores de Seguros S.A, se informa el EEFF diciembre 2015 en reporte de Filiales Bancarias
(2) Corredora Ripley absorbe a Banripley Corredora en 2013, se informa el EEFF diciembre 2015 en reporte de Filiales Bancarias
(3) El día 29 de marzo de 2018 se materializó la fusión entre Itau Corredores y Corpbanca Corredores
(4) El día 16 de noviembre de 2018 es informado que Baninter Corredores de Seguros Limitada pasa a ser Filial Bancaria.
(5) El día 29 de octubre de 2019 se materializó la fusión entre Scotia Corredores y Scotia Azul Corredores.

(6) El día 20 de noviembre de 2018 es informado que SSFF Corredores de Seguros y Gestión Financiera Ltda. (ex Líder Corredores) es Filial Bancaria.

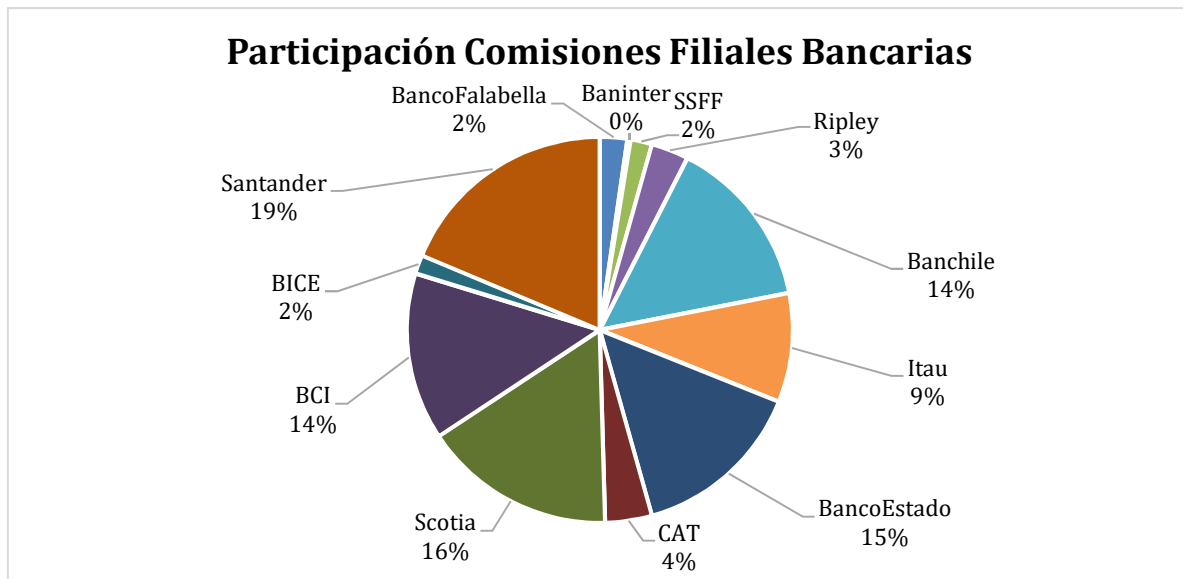
13. Variación anual de las Comisiones totales en las Corredoras Filiales Bancarias.

La evolución experimentada en los ingresos por intermediación de las Corredoras Filiales Bancarias, muestra a junio 2020 una importante caída de un -15,71%, en relación al mismo período del año 2019. Esta disminución porcentual de las comisiones en el período fue mayor al experimentado por la Prima Intermediada.

Evolución de la Comisión Intermediada por Filiales Bancarias						
	Jun-2020	Jun-2019	Jun-2018	Jun-2017	Jun-2016	Jun-2015
Variación	-15,71%	3,06%	12,90%	6,59%	13,25%	9,97%

14. Relación de las Comisiones de Intermediación entre las Corredoras Filiales Bancarias.

En el gráfico siguiente, se puede apreciar la participación de mercado de cada corredora en el total de las comisiones de intermediación de las Corredoras Filiales Bancarias a junio 2020, observándose que Santander Corredores es quien posee mayor participación con un 19%, aun cuando Banchile Corredores es el líder en participación en prima intermediada.



15. Relación Comisión Total /Prima Intermediada Total.

El presente cuadro muestra la evolución de la relación que existe entre la Comisión por intermediación obtenida por cada Corredora de Seguros Filial Bancaria y su Prima total intermediada.

El promedio del mercado disminuyó a niveles del 2016 llegando a un 18,25% promedio, mostrando una caída respecto al período anterior. Entre las Corredoras que se ubican sobre el promedio se encuentran las corredoras, Itau, presentando una Comisión por intermediación cercana al 30%, Scotia, BancoFalabella, BICE, Ripley y BancoEstado.

	Comisión / Prima Intermediada						
	Jun-2020	Jun-2019	Jun-2018	Jun-2017	Jun-2016	Jun-2015	Jun-2014
BANCOFALABELLA	24,53%	24,81%	24,43%	18,01%	24,46%	29,17%	29,16%
BANINTER (4)	14,12%	13,92%	-	-	-	-	-
SSFF (6)	7,43%	-	-	-	-	-	-
BANPARIS (1)	-	-	-	-	-	15,06%	17,60%
CORREDORA DE SEGUROS RIPLEY (2)	20,17%	21,33%	21,91%	21,15%	19,99%	20,33%	18,95%
BANCHILE	13,29%	12,96%	13,16%	12,75%	12,57%	11,87%	11,02%
ITAU CHILE (3)	29,48%	34,20%	37,52%	30,45%	27,34%	16,73%	17,35%
BANCOESTADO	18,44%	20,80%	20,52%	20,16%	21,19%	20,51%	17,61%
CAT (1)	16,47%	18,06%	17,79%	17,86%	16,86%	-	-
SCOTIA (5)	26,25%	28,62%	25,31%	23,31%	23,91%	22,16%	21,93%
CORPBANCA (3)	-	-	-	33,19%	27,22%	28,45%	25,66%
BCI	17,05%	26,44%	27,49%	24,61%	22,54%	22,44%	20,67%
BICE	20,55%	18,93%	18,12%	17,58%	14,52%	11,52%	11,23%
SCOTIA AZUL (5)	-	16,55%	11,49%	15,15%	13,50%	13,08%	8,39%
SANTANDER	18,10%	18,99%	16,51%	14,21%	14,56%	17,35%	16,86%
TOTALES	18,25%	20,78%	20,57%	18,58%	18,21%	18,63%	16,79%

(1) Fusionada con Banparis Corredores de Seguros S.A, se informa el EEFF diciembre 2015 en reporte de Filiales Bancarias.

(2) Corredora Ripley absorbe a Banripley Corredora en 2013, se informa el EEFF diciembre 2015 en reporte de Filiales Bancarias.

(3) El día 29 de marzo de 2018 se materializó la fusión entre Itau Corredores y Corpbanca Corredores.

(4) El día 16 de noviembre de 2018 es informado que Baninter Corredores de Seguros Limitada pasa a ser Filial Bancaria.

(5) El día 29 de octubre de 2019 se materializó la fusión entre Scotia Corredores y Scotia Azul Corredores.

(6) El día 20 de noviembre de 2018 es informado que SSFF Corredores de Seguros y Gestión Financiera Ltda. es Filial Bancaria.

16. Relación Prima y Comisión junio 2020

En el siguiente cuadro se puede observar el comportamiento que tuvo la Comisión de Intermediación, para los Seguros Generales y Seguros de Vida, para cada una de las Corredoras Filiales Bancarias en el período.

	Comisión / Prima Intermediada Seguros Generales		Comisión / Prima Intermediada Seguros de Vida	
	Jun-2020	Jun-2019	Jun-2020	Jun-2019
BANCOFALABELLA	21,32%	26,58%	25,91%	24,05%
BANINTER (2)	11,34%	13,68%	15,23%	14,08%
SSFF (4)	10,27%	-	6,30%	-
CORREDORA DE SEGUROS RIPLEY	23,28%	24,86%	17,81%	18,58%
BANCHILE	13,24%	13,50%	13,35%	12,42%
ITAU CHILE (1)	23,62%	22,71%	33,21%	40,13%
BANCOESTADO	19,96%	20,71%	16,91%	20,90%
CAT	16,92%	16,53%	16,16%	19,09%
SCOTIA (3)	26,13%	32,32%	26,38%	24,32%
BCI	16,17%	24,26%	18,28%	29,33%
BICE	19,46%	18,99%	21,98%	18,84%
SANTANDER	19,49%	22,44%	16,60%	16,23%
TOTALES	18,38%	20,64%	18,11%	20,92%

(1) El día 29 de marzo de 2018 se materializó la fusión entre Itau Corredores y Corpbanca Corredores.

(2) El día 16 de noviembre de 2018 es informado que Baninter Corredores de Seguros Limitada pasa a ser Filial Bancaria.

(3) El día 29 de octubre de 2019 se materializó la fusión entre Scotia Corredores y Scotia Azul Corredores.

(4) El día 20 de noviembre de 2018 es informado que SSFF Corredores de Seguros y Gestión Financiera Ltda. (ex Lider Corredores) es Filial Bancaria.

17. Comisión de intermediación en Seguros Generales.

El presente cuadro muestra el porcentaje de Comisión por intermediación de las Corredoras Filiales Bancarias a junio 2020, en Seguros Generales, el cual presenta una disminución en relación a junio 2019, alcanzando un 18,38% a nivel de mercado.

	Comisión / Prima Intermediada Seguros Generales						
	Jun-2020	Jun-2019	Jun-2018	Jun-2017	Jun-2016	Jun-2015	Jun-2014
BANCOFALABELLA	21,32%	26,58%	25,96%	22,13%	24,71%	25,45%	25,29%
BANINTER (4)	11,34%	13,68%	-	-	-	-	-
SSFF (6)	10,27%	-	-	-	-	-	-
BANPARIS (1)	-	-	-	-	-	21,15%	21,16%
CORREDORA DE SEGUROS RIPLEY (2)	23,28%	24,86%	25,31%	25,01%	23,42%	25,05%	24,45%
BANCHILE	13,24%	13,50%	13,57%	13,62%	13,12%	12,54%	10,23%
ITAU CHILE (3)	23,62%	22,71%	29,68%	28,60%	29,49%	23,00%	24,44%
BANCOESTADO	19,96%	20,71%	21,14%	22,23%	22,31%	21,70%	19,20%
CAT (1)	16,92%	16,53%	16,98%	17,10%	20,10%	-	-
SCOTIA (5)	26,13%	32,32%	33,25%	34,75%	34,85%	31,76%	33,66%
CORPBANCA (3)	-	-	-	20,81%	22,34%	29,25%	20,49%
BCI	16,17%	24,26%	25,76%	22,58%	21,23%	19,31%	16,28%
BICE	19,46%	18,99%	16,84%	16,38%	12,65%	12,30%	11,99%
SCOTIA AZUL (5)	-	16,18%	10,62%	12,84%	10,68%	11,08%	6,49%
SANTANDER	19,49%	22,44%	18,43%	17,08%	14,40%	20,98%	17,27%

TOTALES	18,38%	20,64%	20,33%	19,49%	18,35%	19,61%	15,69%
----------------	---------------	---------------	---------------	---------------	---------------	---------------	---------------

- (1) Fusionada con Banparis Corredores de Seguros S.A, se informa el EEFF diciembre 2015 en reporte de Filiales Bancarias.
(2) Corredora Ripley absorbe a Banripley Corredora en 2013, se informa el EEFF diciembre 2015 en reporte de Filiales Bancarias.
(3) El día 29 de marzo de 2018 se materializó la fusión entre Itau Corredores y Corpbanca Corredores.
(4) El día 16 de noviembre de 2018 es informado que Baninter Corredores de Seguros Limitada pasa a ser Filial Bancaria.
(5) El día 29 de octubre de 2019 se materializó la fusión entre Scotia Corredores y Scotia Azul Corredores.
(6) El día 20 de noviembre de 2018 es informado que SSFF Corredores de Seguros y Gestión Financiera Ltda. (ex Lider Corredores) es Filial Bancaria.

18. Comisión de intermediación en Seguros de Vida.

El presente cuadro muestra el porcentaje de Comisión por intermediación de las Corredoras Filiales Bancarias a junio 2020, en Seguros de Vida, el cual presenta una disminución en relación a junio 2019, alcanzando un 18,11% a nivel de mercado.

	Comisión / Prima Intermediada Seguros de Vida						
	Jun-2020	Jun-2019	Jun-2018	Jun-2017	Jun-2016	Jun-2015	Jun-2014
BANCOFALABELLA	25,91%	24,05%	23,82%	16,22%	24,38%	30,43%	30,31%
BANINTER (4)	15,23%	14,08%	-	-	-	-	-
SSFF (6)	6,30%	-	-	-	-	-	-
BANPARIS (1)	-	-	-	-	-	14,03%	15,70%
CORREDORA DE SEGUROS RIPLEY (2)	17,81%	18,58%	20,01%	18,82%	18,14%	18,25%	18,34%
BANCHILE	13,35%	12,42%	12,61%	11,64%	11,81%	11,15%	12,31%
ITAU CHILE (3)	33,21%	40,13%	43,63%	31,59%	25,32%	9,64%	8,77%
BANCOESTADO	16,91%	20,90%	19,85%	17,81%	19,82%	18,93%	15,41%
CAT (1)	16,16%	19,09%	18,47%	18,63%	13,63%	-	-
SCOTIA (5)	26,38%	24,32%	16,44%	11,85%	12,60%	11,51%	12,29%
CORPBANCA (3)	-	-	-	41,63%	29,93%	27,72%	28,05%
BCI	18,28%	29,33%	29,46%	27,18%	24,01%	26,68%	25,77%
BICE	21,98%	18,84%	20,33%	19,30%	17,82%	10,37%	10,21%
SCOTIA AZUL (5)	-	16,89%	12,45%	17,58%	17,12%	15,95%	11,40%
SANTANDER	16,60%	16,23%	14,78%	11,84%	14,73%	14,80%	16,53%
TOTALES	18,11%	20,92%	20,82%	17,69%	18,06%	17,68%	17,90%

- (1) Fusionada con Banparis Corredores de Seguros S.A, se informa el EEFF diciembre 2015 en reporte de Filiales Bancarias.
(2) Corredora Ripley absorbe a Banripley Corredora en 2013, se informa el EEFF diciembre 2015 en reporte de Filiales Bancarias.
(3) El día 29 de marzo de 2018 se materializó la fusión entre Itau Corredores y Corpbanca Corredores.
(4) El día 16 de noviembre de 2018 es informado que Baninter Corredores de Seguros Limitada pasa a ser Filial Bancaria.
(5) El día 29 de octubre de 2019 se materializó la fusión entre Scotia Corredores y Scotia Azul Corredores.
(6) El día 20 de noviembre de 2018 es informado que SSFF Corredores de Seguros y Gestión Financiera Ltda. (ex Lider Corredores) es Filial Bancaria.