

Género en el Sistema Financiero Chileno

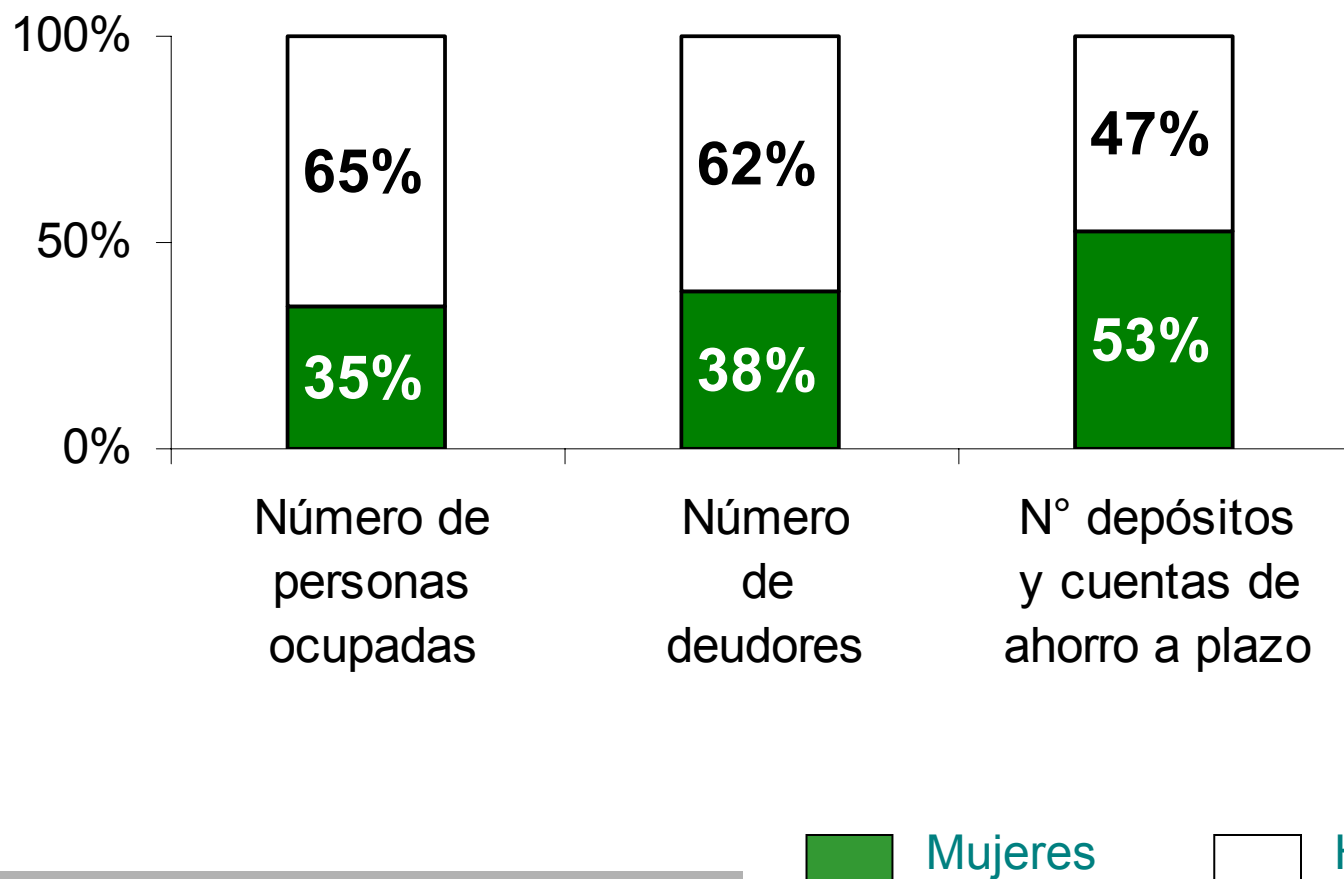
Endeudamiento, comportamiento de pago, ahorro
y liquidez

Superintendencia de Bancos e Instituciones Financieras
Abril 2005

Información General

- El presente estudio actualiza la información del sistema bancario chileno sobre:
 - El endeudamiento de mujeres y hombres,
 - Las preferencias de ahorro de cada género y
 - La administración del dinero de ambos grupos.
 - Las cifras corresponden a diciembre de 2004.

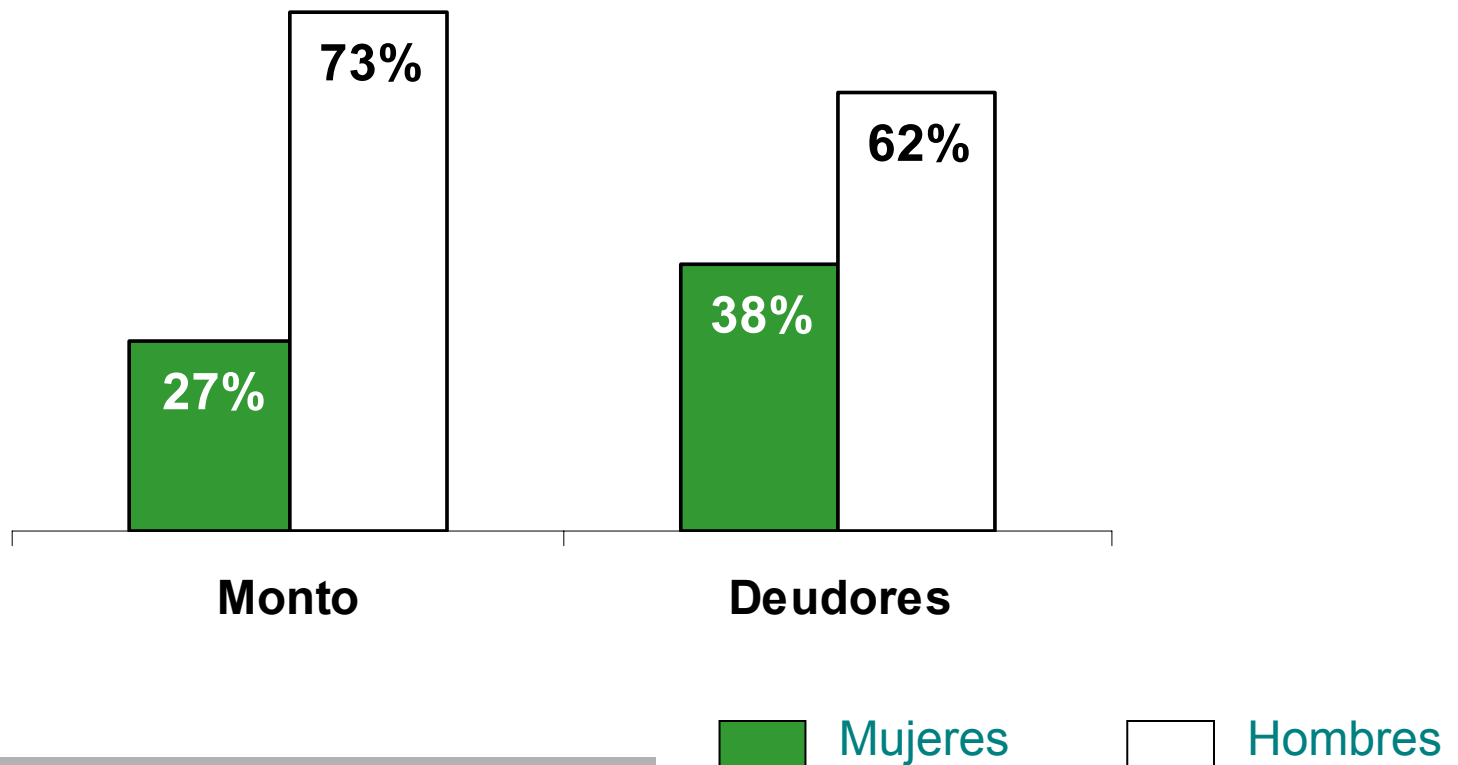
Visión general de la participación de cada género en el Sistema Financiero



Endeudamiento

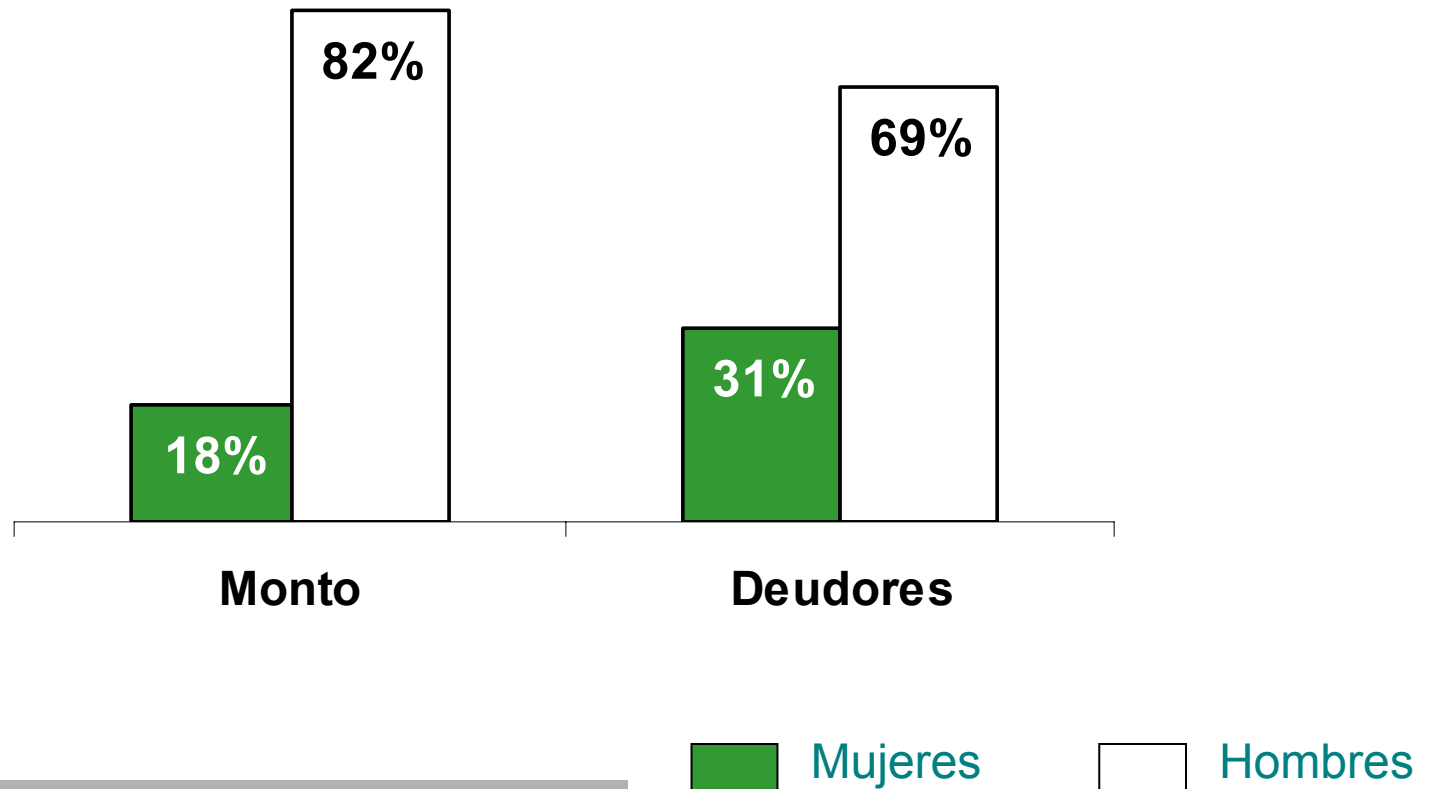
Distribución por género del monto de deuda y del número de deudores

Deuda total



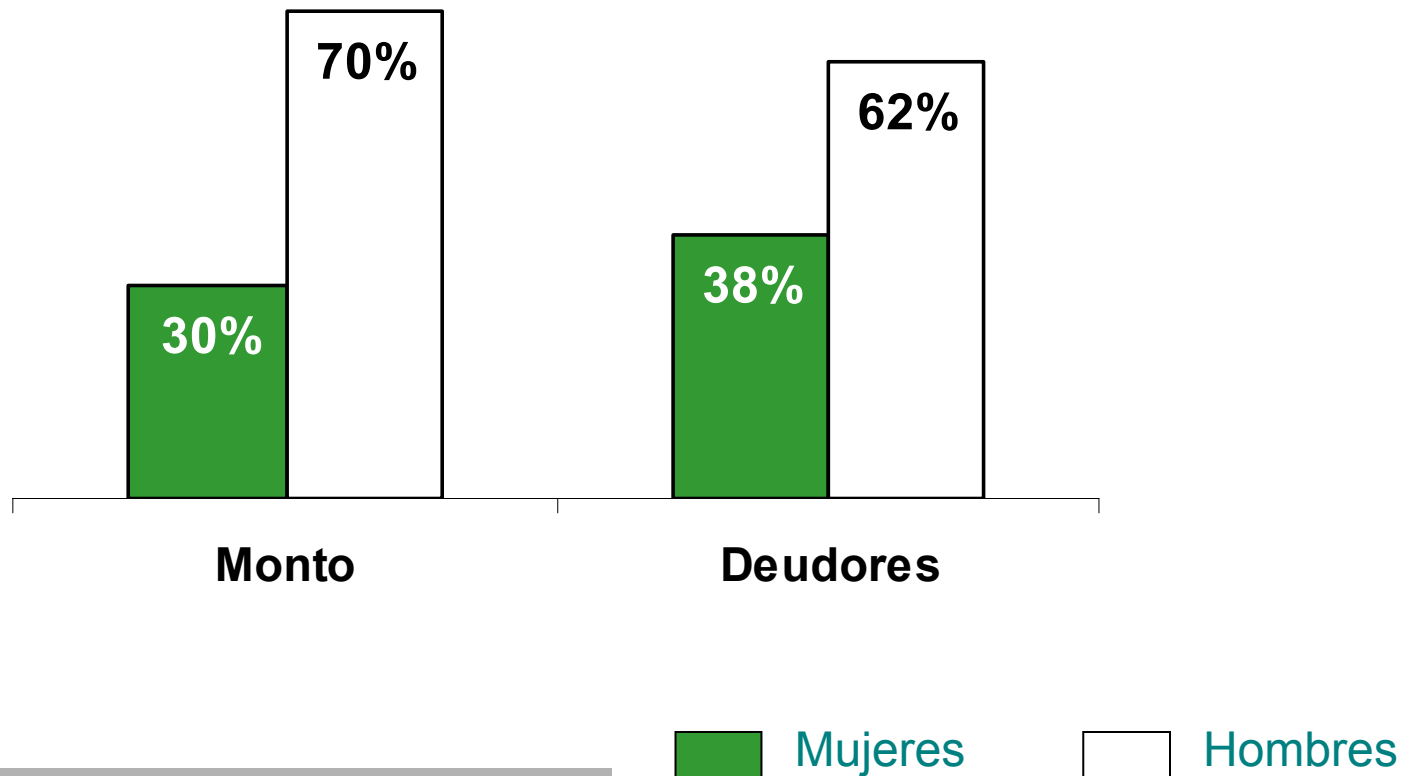
Distribución por género del monto de deuda y del número de deudores

Deuda Comercial



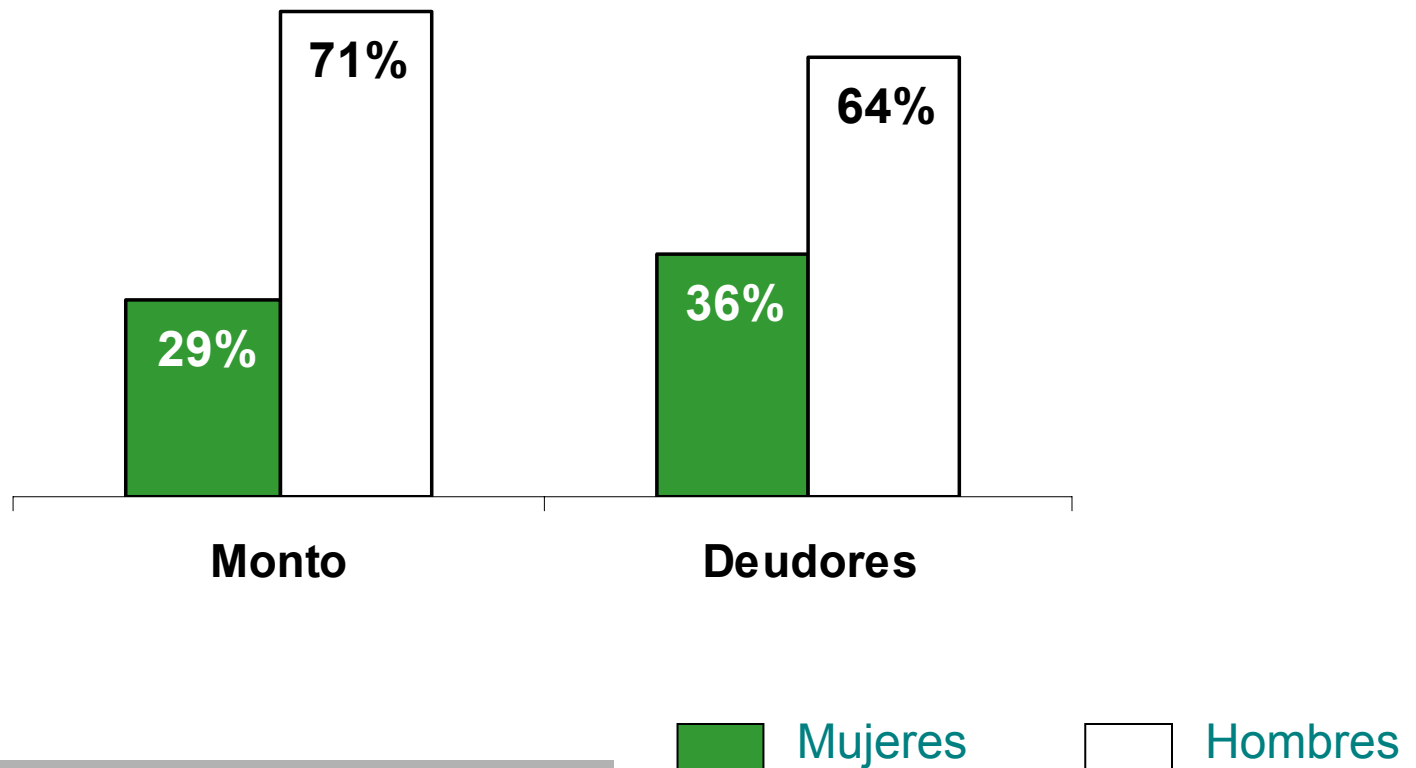
Distribución por género del monto de deuda y del número de deudores

Deuda de Consumo

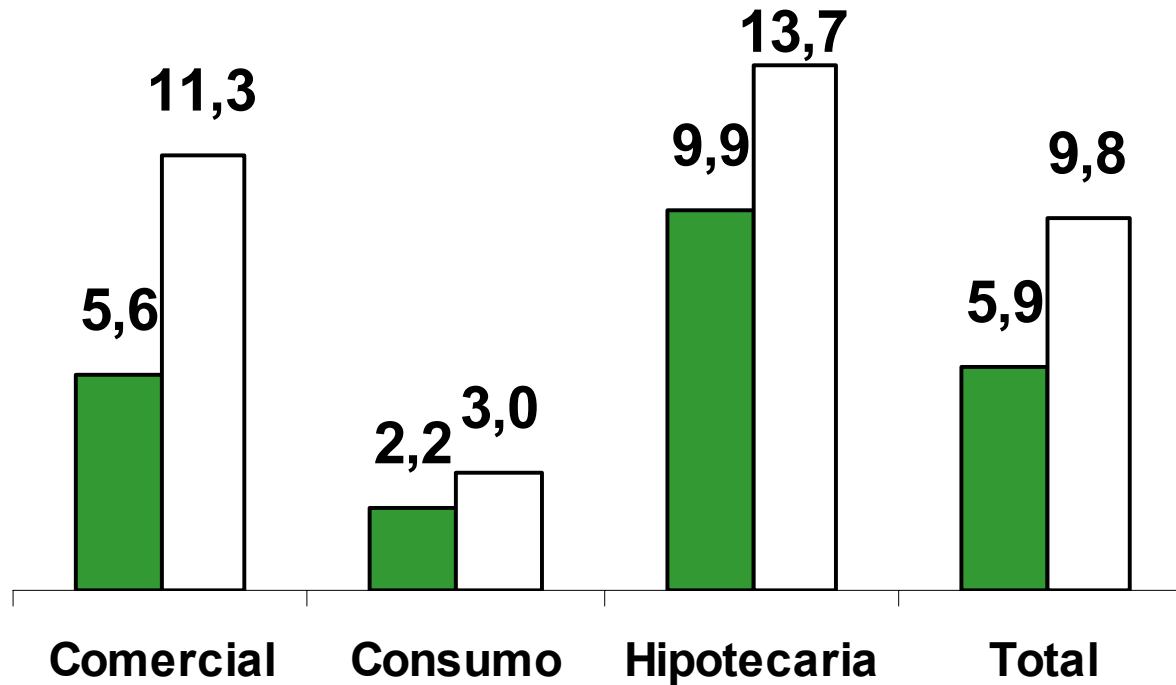


Distribución por género del monto de deuda y del número de deudores

Deuda Hipotecaria



Deuda promedio por persona

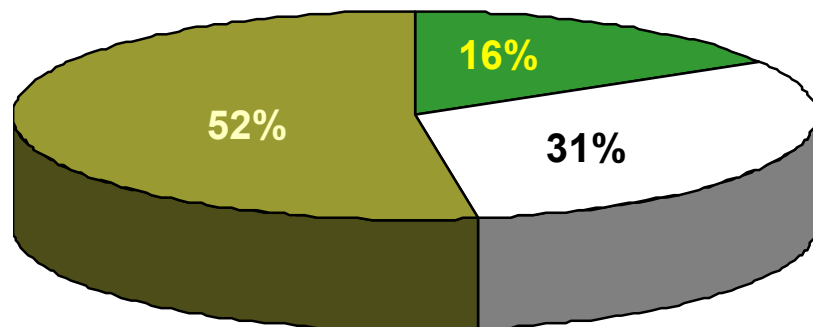


(Cifras en millones de pesos de diciembre 2004)

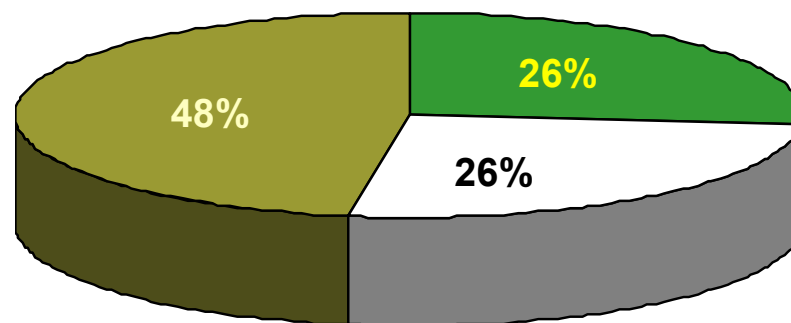
 Mujeres  Hombres

Composición de la deuda total

Deuda de Mujeres



Deuda de Hombres



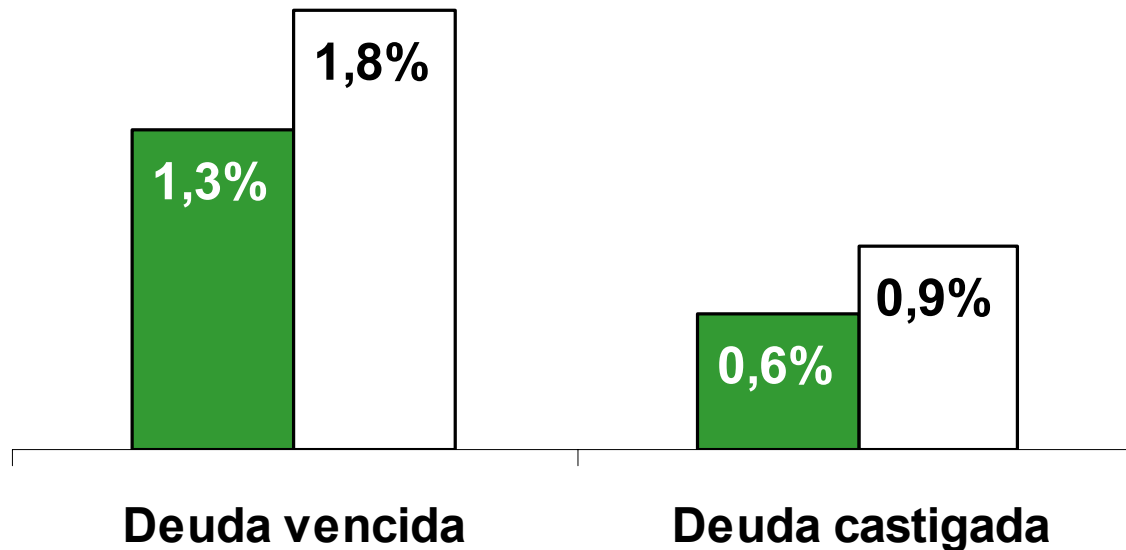
Evolución de los principales indicadores de género en el endeudamiento

	Dic. 2001	Dic. 2002	Dic. 2003	Dic. 2004
Participación de la mujer en el monto de deuda total	26%	26%	26%	27%
Participación de la mujer en el número de deudores totales	38%	38%	38%	38%
Deuda promedio de las mujeres*	4,2	4,6	5,2	5,9
Deuda promedio de los hombres*	7,3	7,8	8,6	9,8

* Cifras en millones de pesos de diciembre 2004.

Comportamiento de Pago

Deuda vencida y deuda castigada sobre la deuda total



Deuda vencida: parte de la deuda no pagada a los 90 días de su vencimiento

Deuda castigada: créditos considerados irrecuperables

 Mujeres

 Hombres

Deuda vencida por tipo de deuda

	Mujeres	Hombres
D. Vencida comercial / Deuda comercial total	4,7%	4,6%
D. Vencida de consumo / Deuda de consumo total	0,4%	0,5%
D. Vencida hipotecaria / Deuda hipotecaria total	0,9%	1,1%

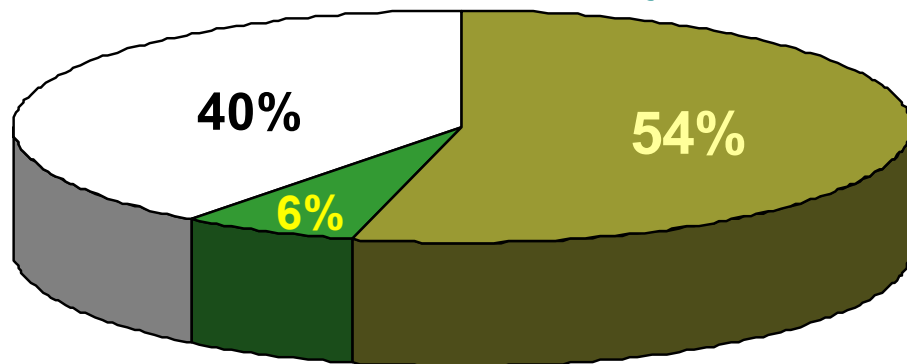
Evolución de la deuda vencida y castigada sobre la deuda total

	Dic. 2001	Dic. 2002	Dic. 2003	Dic. 2004
Deuda vencida/Deuda total de mujeres	1,6%	1,7%	1,6%	1,3%
Deuda vencida/Deuda total de hombres	2,3%	2,5%	2,3%	1,8%
Deuda castigada/Deuda total de mujeres	0,6%	0,7%	0,8%	0,6%
Deuda castigada/Deuda total de hombres	0,8%	1,0%	1,1%	0,9%

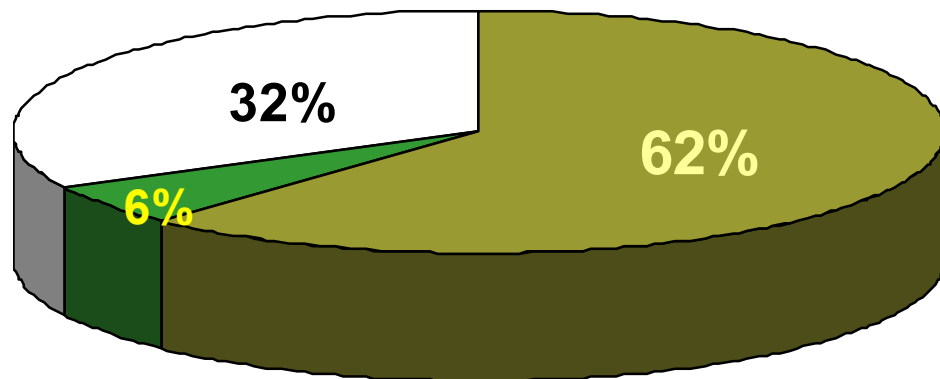
Ahorro




Composición del ahorro a plazo

Ahorro a plazo de mujeres



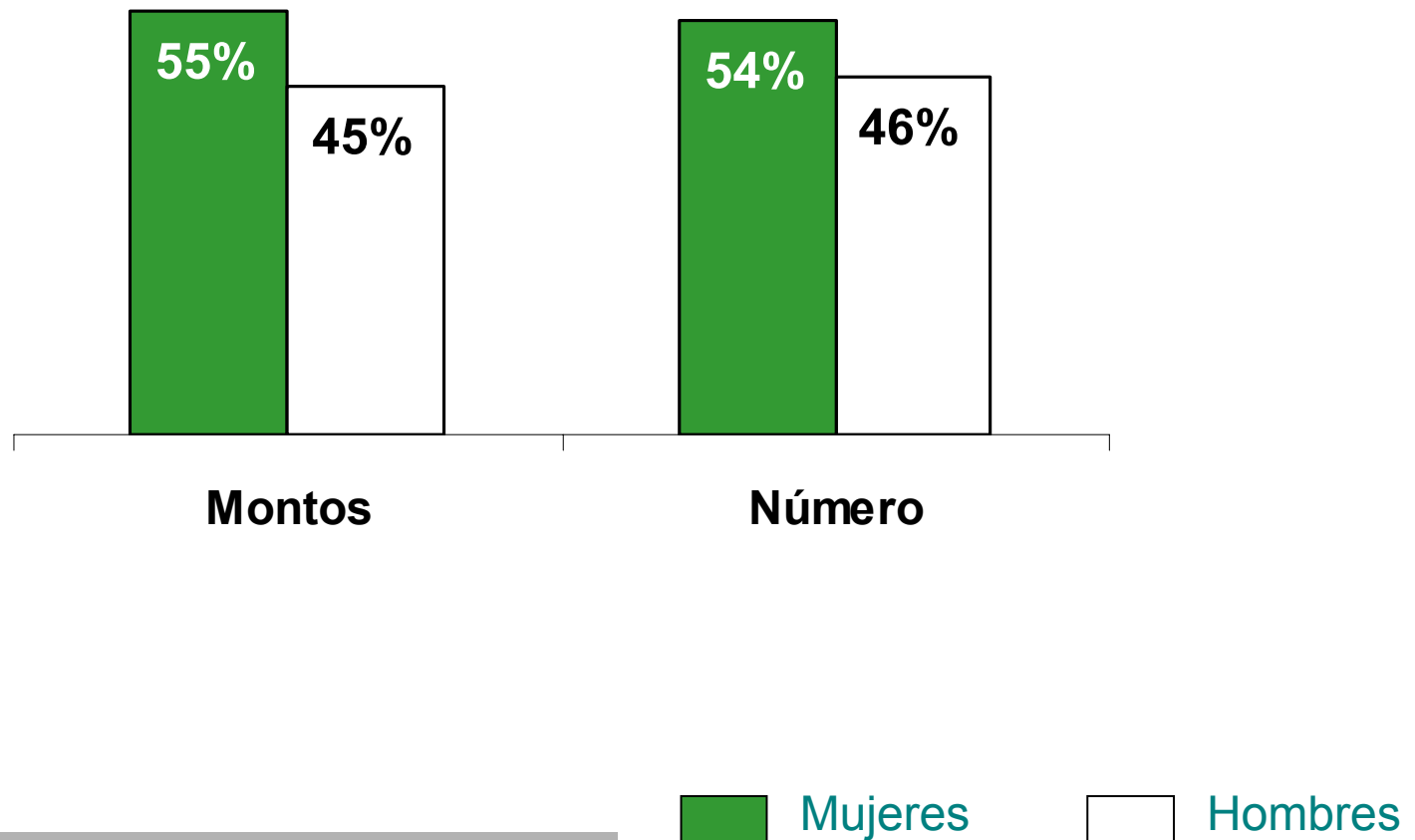
Ahorro a plazo de hombres



-  Depósitos a plazo
-  Cuentas de ahorro para vivienda
-  Cuentas de ahorro para fines generales

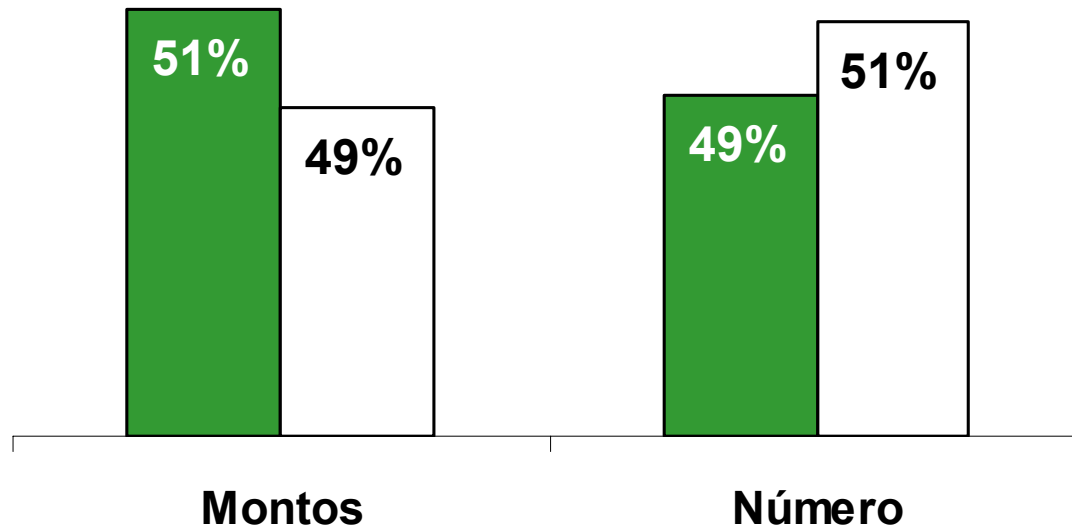
Distribución por género de las cuentas de ahorro a plazo

Cuentas de ahorro a plazo para fines generales



Distribución por género de las cuentas de ahorro a plazo

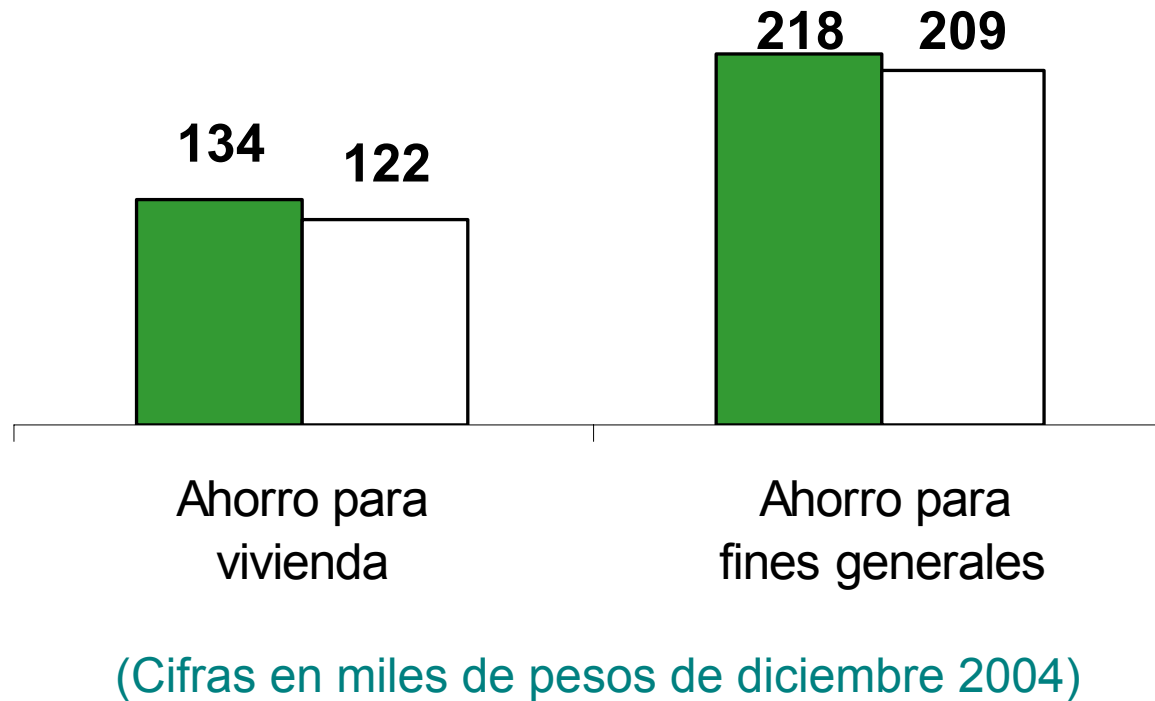
Cuentas de ahorro a plazo para vivienda



 Mujeres

 Hombres

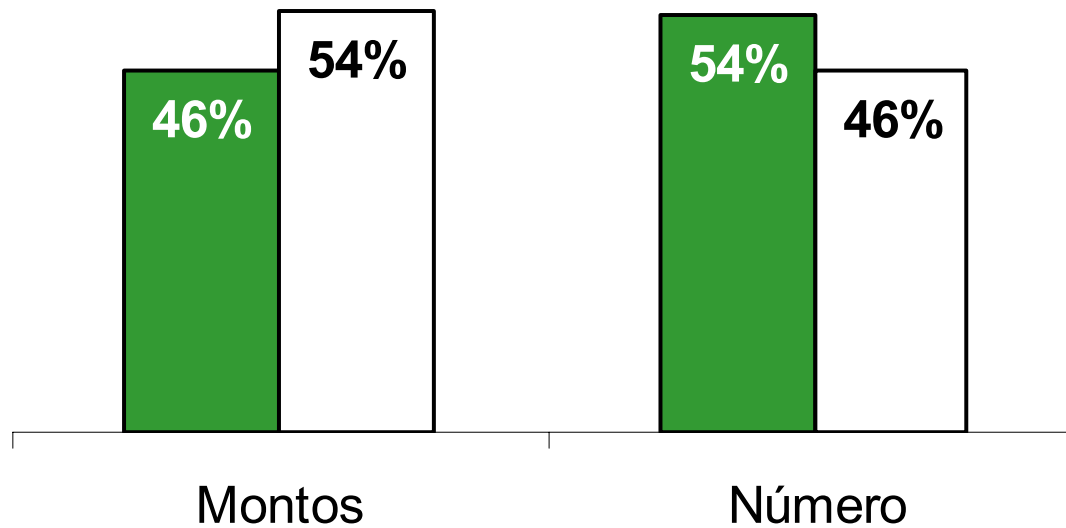
Saldos promedio de las cuentas de ahorro a plazo



 Mujeres

 Hombres

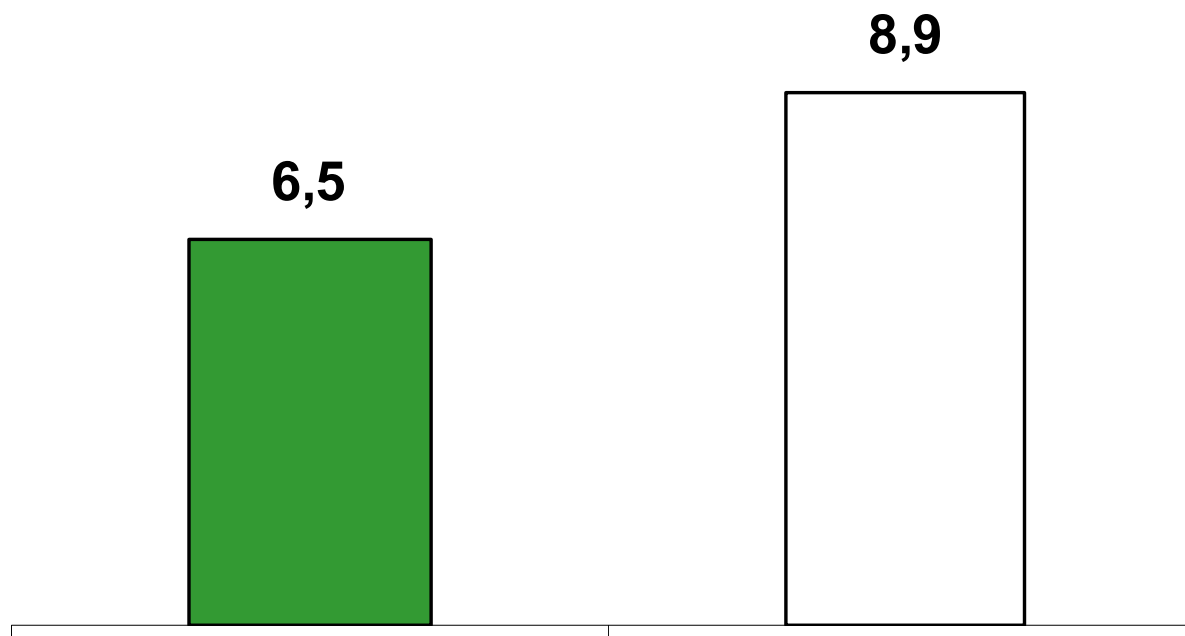
Distribución por género de los depósitos a plazo



 Mujeres

 Hombres

Saldos promedio de los depósitos a plazo



(Cifras en millones de pesos de diciembre 2004)

 Mujeres

 Hombres

Evolución de los principales indicadores de género en el ahorro

Participación de la mujer	Dic. 2002	Dic. 2003	Dic. 2004
En el monto de las cuentas de ahorro a plazo para fines generales	54%	55%	55%
En el monto de las cuentas de ahorro a plazo para vivienda	47%	50%	51%
En el monto de los depósitos a plazo	46%	46%	46%
En el número de cuentas de ahorro a plazo para fines generales	53%	54%	54%
En el número de cuentas de ahorro a plazo para vivienda	44%	47%	49%
En el número de depósitos a plazo	54%	54%	54%

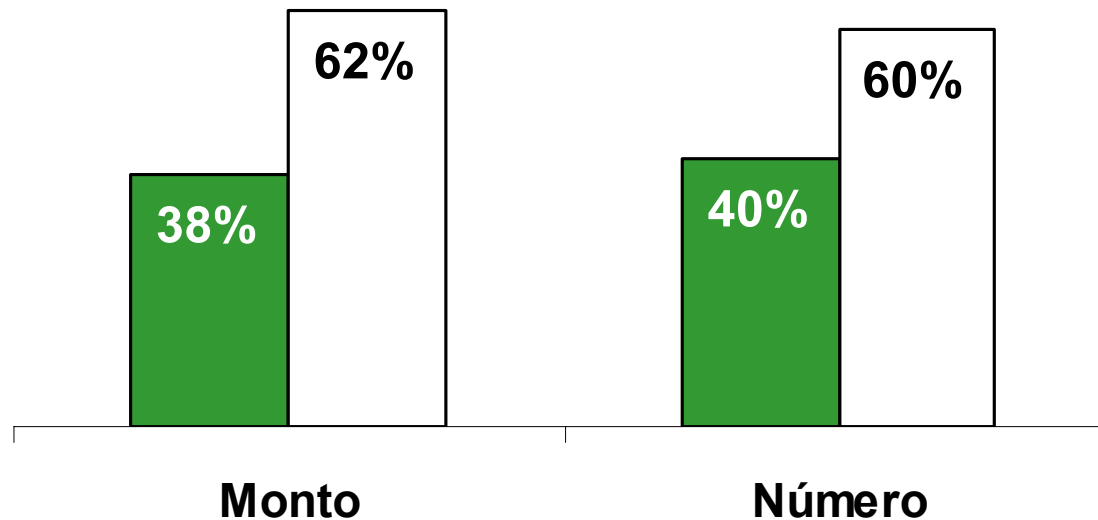
Evolución de los principales indicadores de género en el ahorro

Saldos promedio	Dic. 2002	Dic. 2003	Dic. 2004
De las cuentas de ahorro a plazo para fines generales de las mujeres (a)	231	217	218
De las cuentas de ahorro a plazo para fines generales de los hombres (a)	219	207	209
De las cuentas de ahorro a plazo para vivienda de las mujeres (a)	162	141	134
De las cuentas de ahorro a plazo para vivienda de los hombres (a)	141	128	122
De los depósitos a plazo de las mujeres (b)	7,0	6,9	6,5
De los depósitos a plazo de los hombres (b)	9,4	9,6	8,9

- (a) Cifras en miles de pesos de diciembre de 2004
(b) Cifras en millones de pesos de diciembre de 2004.

Administración del Dinero

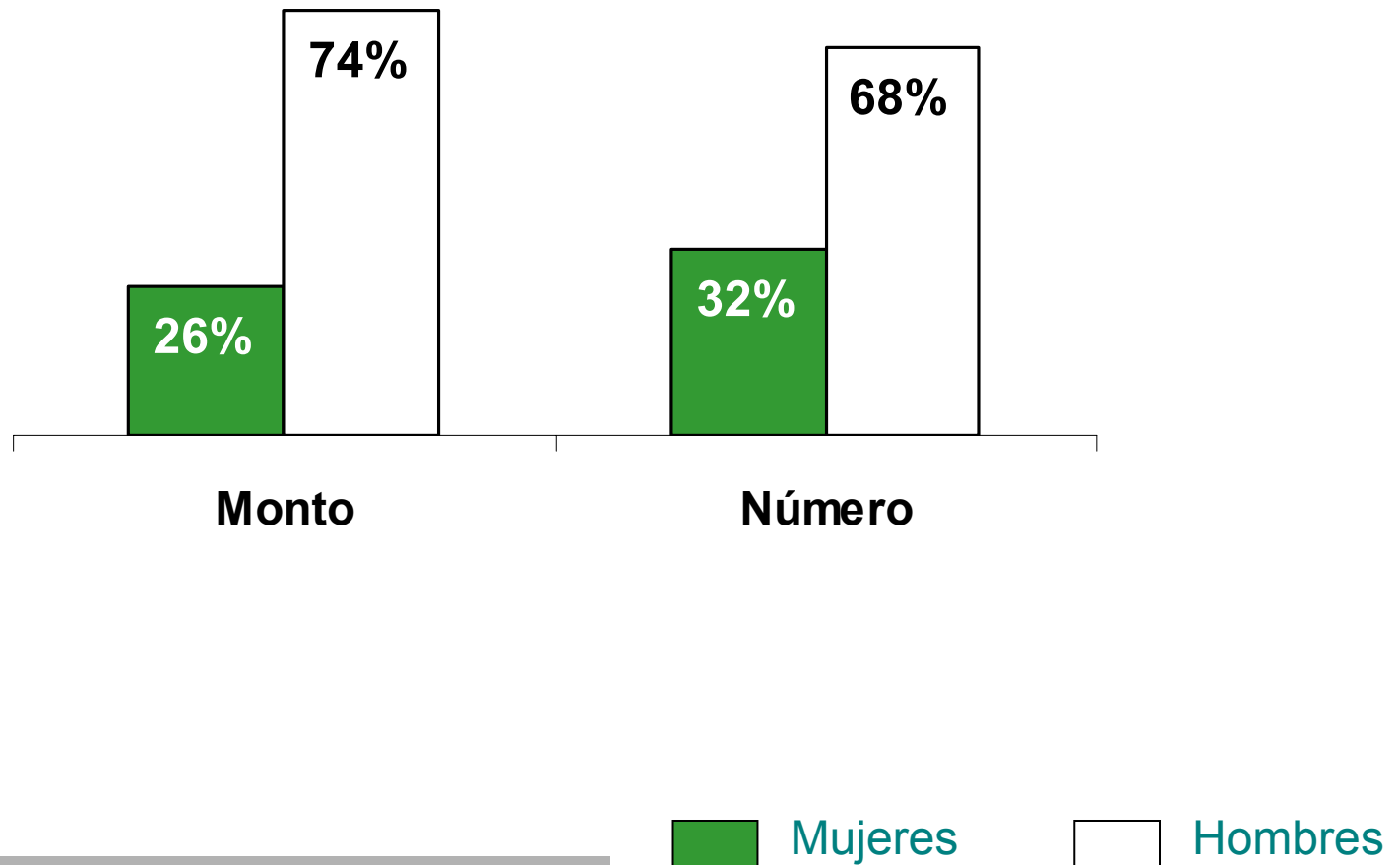
Distribución por género de las cuentas vista



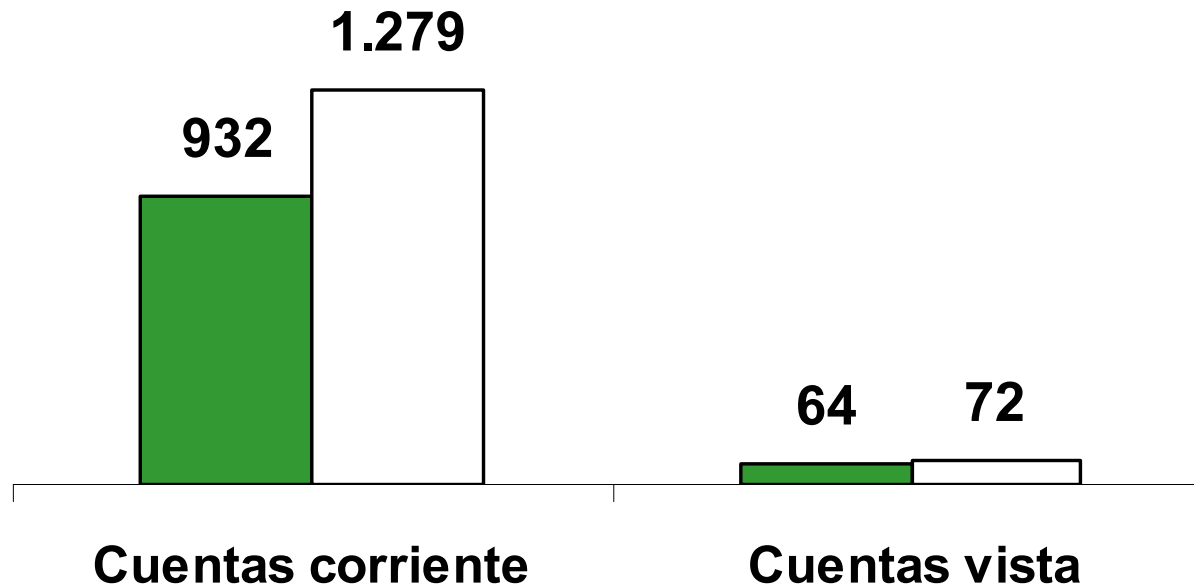
 Mujeres

 Hombres


Distribución por género de las cuentas corriente



Saldos promedio de cuentas corriente y cuentas vista

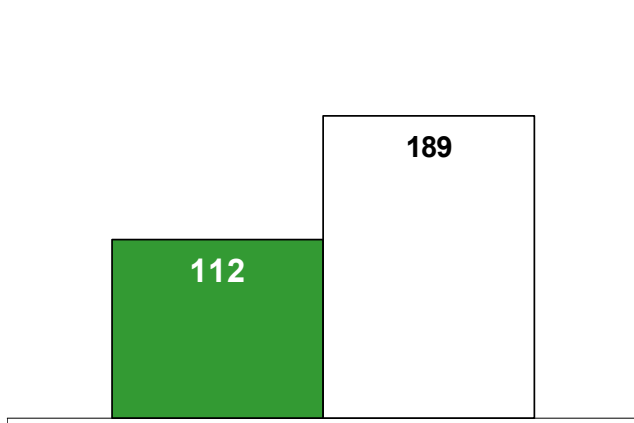
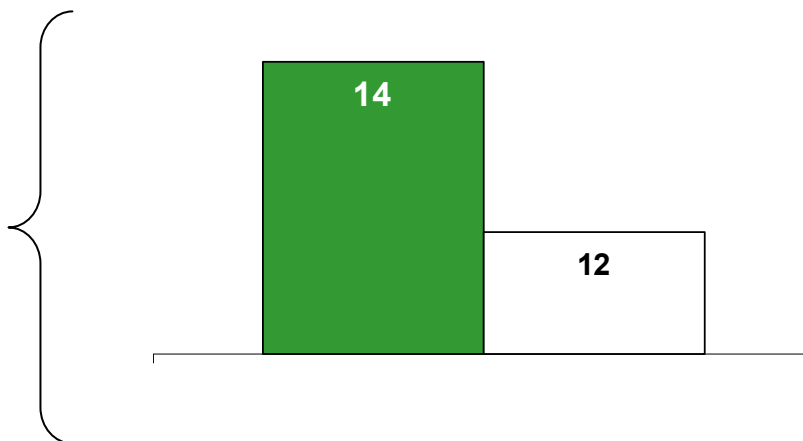


(Cifras en miles de pesos de diciembre 2004)

 Mujeres  Hombres

Número de cheques por cuenta corriente y valor promedio de los cheques

Número de cheques girados al mes por cuenta corriente



Valor promedio de cheques (cifras en miles de pesos de diciembre 2004)

Evolución de los principales indicadores de género en la administración de la liquidez

	Dic. 2002	Dic. 2003	Dic. 2004
Participación de la mujer en el monto de las cuentas corriente	25%	25%	26%
Participación de la mujer en el monto de las cuentas vista	40%	38%	38%
Participación de la mujer en el número de cuentas corriente	32%	32%	32%
Participación de la mujer en el número de cuentas vista	42%	41%	40%
Saldo promedio de las cuentas corriente de mujeres (a)	804	853	932
Saldo promedio de las cuentas corriente de hombres (a)	1.099	1.164	1.279
Saldo promedio de las cuentas vista de mujeres (a)	50	56	64
Saldo promedio de las cuentas vista de hombres (a)	55	65	72

(a) Cifras en miles de pesos de diciembre 2004.

Conclusiones

- La participación de la mujer en el sector bancario es mayor que en el mercado laboral.
- La participación de la mujer en el mercado bancario incluso supera a la del hombre en ciertos productos destinados al ahorro de largo plazo.

Conclusiones

- Las mujeres acceden a los distintos tipos de crédito (comercial, consumo e hipotecario), mostrando una menor propensión al endeudamiento comercial que los hombres.
- Las mujeres continúan mostrando un mejor comportamiento de pago que los hombres en el sistema bancario.

Conclusiones

- La participación de la mujer dentro de los productos bancarios destinados a administrar el dinero (cuentas vista, cuentas corriente y cheques), es inferior a la del hombre.
- Las mujeres que poseen cuenta corriente, la utilizan de manera más intensiva que los hombres, registrando un mayor número de cheques emitidos por cuenta, aunque de menor cuantía cada uno de ellos.