



COMISIÓN  
PARA EL MERCADO  
FINANCIERO

# ***INFORME CORREDORAS DE SEGUROS FILIALES BANCARIAS Y GRANDES TIENDAS***



---

*Información estadística  
Corredoras de Seguros  
Filiales bancarias y Grandes  
Tiendas a diciembre 2021.*

*Informe realizado en base a información anual remitida a la CMF por  
las entidades fiscalizadas*

*Marzo, 2022*

## Introducción

El presente informe entrega información acumulada, al 31 de diciembre de 2021, de las operaciones realizadas por las entidades Corredoras de Seguros Filiales Bancarias y Grandes Tiendas.

Respecto a su participación en el mercado, las Corredoras de Seguros Filiales Bancarias corresponden a 14 entidades, mientras que en el caso de Grandes Tiendas son 8 entidades las que se encuentran vinculadas a este sector, lo anterior, de un total de 2.694 corredores de seguros registrados en esta Comisión, a diciembre 2021, que se componen de acuerdo al siguiente cuadro:

Personas Naturales	Personas Jurídicas = 744				Total
	Filiales Bancarias	Grandes Tiendas	Producción >750.000 UF o Comisión >75.000 UF	Otras Corredoras Persona Jurídica	
1955	14	8	16	706	<b>2.699</b>

## Índice

1. Prima Intermediada de Corredoras de Seguros Filiales Bancarias con Compañías de Seguros relacionadas a su grupo empresarial.
2. Diversificación de la Prima Intermediada entre Seguros Generales y de Vida.
3. Prima total Intermediada por Corredoras Filiales Bancarias y Corredoras Grandes Tiendas.
4. Participación de cada Corredora en la Prima Intermediada.
5. Prima Intermediada en Seguros Generales.
6. Participación en Prima Intermediada Seguros Generales.
7. Prima Intermediada en Seguros de Vida.
8. Participación en Prima Intermediada Seguros de Vida.
9. Comisión Total de Intermediación en Seguros Generales y Seguros de Vida.
10. Relación de Comisiones de Intermediación.
11. Relación Comisión Total / Prima Intermediada Total.
12. Relación Prima y Comisión diciembre 2021

**Las cifras que se presentan en el este reporte se encuentran actualizadas a diciembre 2021 y están expresadas en miles de pesos (M\$) del período.**

**1. Prima Intermediada de Corredoras de Seguros Filiales Bancarias con Compañías de Seguros relacionadas a su grupo empresarial.**

En este punto se presentan las ocho Corredoras Filiales Bancarias vigentes que tienen relación a una aseguradora dentro de su grupo empresarial.

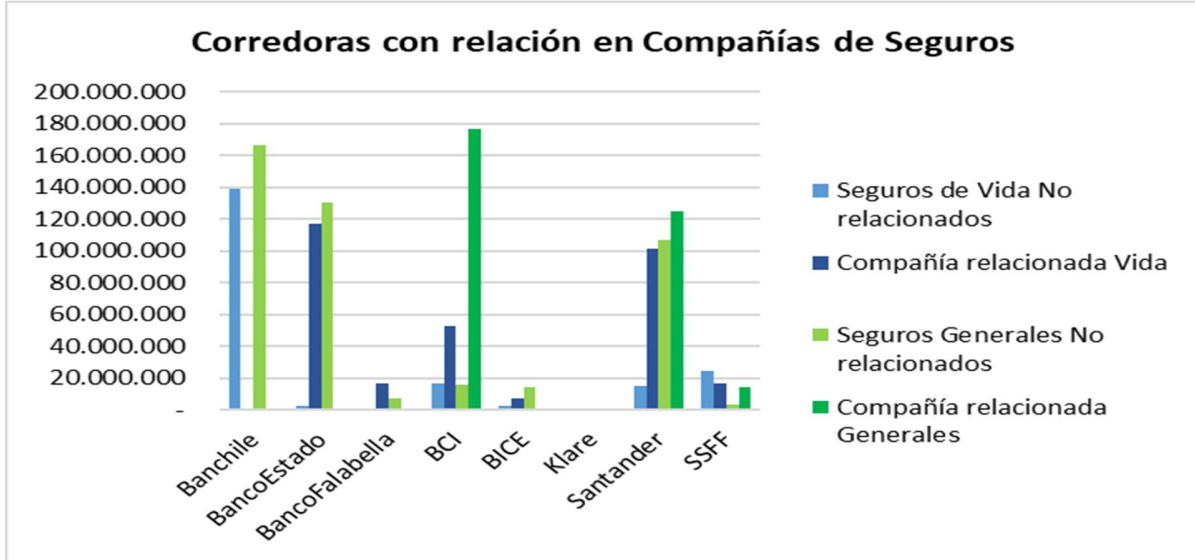
A la fecha ocho Corredoras Filiales Bancarias tienen vínculos con Compañías de Seguros de Vida, además cuatro de estas también se encuentran vinculadas a Compañías de Seguros Generales.

La Corredora Filial Bancaria con mayor prima intermediada con compañías de seguros perteneciente al mismo grupo empresarial, es BCI Corredores con un 87,58%, por su intermediación con sus compañías relacionadas en Vida y Generales; por su parte Santander Corredores acumula un 64,93%.

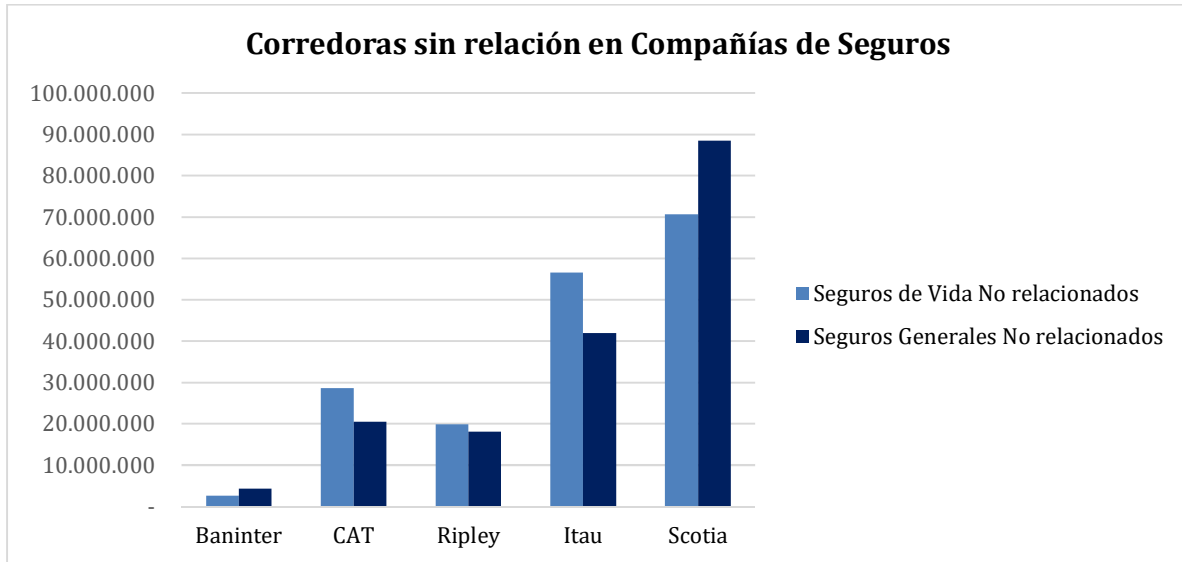
<b>Nombre Corredora</b>	<b>Nombre Compañía de Seguros relacionada</b>	<b>Prima Intermediada en Cías. de Seguros relacionadas</b>	<b>Porcentaje Prima Intermediada en total Cía. de Seguros relacionada</b>
<b>Banchile</b>	Orión Seguros Generales S.A.	1.132.116	0,37%
<b>Banco Estado</b>	Metlife Chile Seguros de Vida S.A.	117.273.860	46,84%
<b>BCI</b>	BCI Seguros Generales S.A.	176.294.850	67,44%
	BCI Seguros de Vida S.A.	52.641.622	20,14%
<b>BICE</b>	BICE Vida Compañía de Seguros S.A.	7.110.381	29,27%
<b>Santander</b>	Zurich Santander Seguros de Vida Chile S.A	101.255.442	29,10%
	Zurich Santander Seguros Generales Chile S.A.	124.680.500	35,83%
<b>Banco Falabella</b>	CF Seguros de Vida S.A.	16.472.297	66,57%
<b>Klare</b>	Zurich Santander Seguros de Vida Chile S.A	98.430	26,22%
<b>SSFF</b>	BCI Seguros Generales S.A.	14.608.867	24,43%
	BCI Seguros de Vida S.A.	17.055.134	28,52%
<b>Total Intermediación corredores Filiales Bancarias en compañías de Seguros relacionadas</b>		628.623.499	
<b>Total Intermediación corredores Filiales Bancarias</b>		1.627.069.669	
<b>Porcentaje intermediación corredores Filiales Bancarias en compañías de Seguros relacionadas</b>		38,63%	

**2. Diversificación de la Prima Intermediada entre Seguros Generales y de Vida.**

a) Gráfico de Corredores Filiales Bancarias con Compañías de Seguros relacionadas



b) Gráfico de Corredores Filiales Bancarias sin Compañías de Seguros relacionadas



### 3. Prima total Intermediada por Corredoras Filiales Bancarias y Corredoras Grandes Tiendas.

#### a) Filiales Bancarias

En el presente cuadro se muestra la intermediación total de las Corredoras Filiales Bancarias (Seguros Generales y Seguros de Vida), en cada período.

	Prima intermediada en Seguros Generales y Seguros de Vida						
	Dic.2021	Dic.2020	Dic.2019	Dic.2018	Dic.2017	Dic.2016	Dic.2015
BANCOFALABELLA	24.743.032	23.479.509	44.036.936	47.486.434	50.920.609	55.305.817	47.695.089
BANINTER	6.922.534	5.338.328	7.187.208	-	-	-	-
SSFF (1)	59.793.921	58.821.956	81.775.749	-	-	-	-
CORREDORA DE SEGUROS RIPLEY	37.949.630	38.338.892	60.514.484	70.168.903	73.358.017	65.427.596	64.126.129
BANCHILE	306.314.779	270.748.413	324.557.955	301.694.356	272.372.230	266.558.763	228.779.898
ITAU CHILE (2)	98.551.200	79.000.236	103.967.893	115.852.875	44.868.927	43.835.132	43.411.270
BANCOESTADO	250.390.157	210.564.932	232.462.527	250.394.603	222.785.095	205.276.259	192.544.659
CAT	49.113.375	55.395.186	82.549.074	87.982.631	84.519.855	75.086.668	68.047.757
SCOTIA (3)	159.197.097	148.548.246	140.070.689	74.459.568	81.684.502	65.521.677	60.225.710
CORPBANCA (2)	-	-	-	-	40.489.478	48.023.623	55.082.679
BCI	261.416.026	235.118.252	274.086.545	272.370.299	253.995.503	228.607.596	215.924.844
BICE	24.288.411	21.049.923	18.975.204	16.964.204	16.328.690	18.373.189	14.942.675
SCOTIA AZUL (3)	-	-	-	65.331.528	79.045.657	77.355.253	74.276.050
SANTANDER	348.014.085	317.471.780	319.569.853	302.956.549	314.593.491	324.682.875	273.605.265
KLARE	375.422	17.342	-	-	-	-	-
<b>TOTALES (4)</b>	<b>1.627.069.669</b>	<b>1.463.892.997</b>	<b>1.689.754.116</b>	<b>1.605.661.950</b>	<b>1.534.962.055</b>	<b>1.474.054.447</b>	<b>1.338.662.026</b>

(1) El día 20 de noviembre de 2018 Líder Corredores, hoy SSFF Corredores de Seguros y Gestión Financiera Ltda. pasa a ser Filial Bancaria, informándose a partir del año 2019 en el reporte correspondiente.

(2) El día 29 de marzo de 2018 se materializó la fusión entre Itau Corredores y Corpbanca Corredores.

(3) El día 29 de octubre de 2019 se materializó la fusión entre Scotia Corredores y Scotia Azul Corredores.

(4) Consorcio Corredores de Seguros Limitada no registra movimientos

Luego de un año 2020 marcado fuertemente por la contingencia sanitaria nacional por COVID-19, en el año 2021 la prima intermediada por las corredoras de seguros filiales bancarias, se ha visto impactada positivamente, mostrando un aumento a nivel general de un 11,15%, en relación a diciembre del año anterior, presentando incrementos en la mayoría de las corredoras de seguros del segmento.

	Evolución de Prima Intermediada de Filiales Bancarias					
	Dic.2021	Dic.2020	Dic.2019	Dic.2018	Dic.2017	Dic.2016
<b>Variación</b>	11,15%	-13,37%	5,24%	4,61%	4,13%	10,11%

## b) Grandes Tiendas

En el siguiente cuadro se presenta la intermediación total de las Corredoras Grandes Tiendas (Seguros Generales y Seguros de Vida), en cada período.

Prima intermediada en Seguros Generales y Seguros de Vida							
	Dic.2021	Dic.2020	Dic.2019	Dic.2018	Dic.2017	Dic.2016	Dic.2015
TRICOT	3.032.842	3.073.849	4.062.272	4.007.536	3.762.167	3.903.511	3.433.467
LIDER (2)	-	-	-	78.737.125	63.021.565	72.964.848	50.032.553
CORONA	2.926.629	4.236.098	7.893.515	9.269.784	11.029.183	9.267.864	6.266.391
SEGUROS FALABELLA	209.356.261	214.625.060	239.913.225	239.315.443	225.616.715	220.477.157	197.179.052
ABCDIN	12.686.133	14.139.468	13.895.733	28.179.659	19.803.628	19.864.545	19.738.102
LA POLAR	9.304.695	9.272.016	13.236.731	21.356.298	27.506.812	22.400.504	15.733.128
AGENCIAS BRINER	13.488.062	16.217.243	20.639.337	20.319.111	19.901.795	19.206.667	19.493.505
UNIMARC	966.775	1.099.148	1.690.000	772.510	-	-	-
<b>TOTALES (1)</b>	<b>251.761.397</b>	<b>262.662.883</b>	<b>301.330.814</b>	<b>401.957.467</b>	<b>370.641.865</b>	<b>368.085.096</b>	<b>311.876.198</b>

(1) Fashion's Park Corredores no registra movimientos.

(2) El día 20 de noviembre de 2018 Líder Corredores, hoy SSFF Corredores de Seguros y Gestión Financiera Ltda. pasa a ser Filial Bancaria.

Respecto a la variación entre períodos, se puede observar una disminución a nivel general de un -4,15%, en la prima intermediada a diciembre 2021 en relación a diciembre del año anterior, por los corredores de seguros grandes tiendas, producción probablemente aún impactada por la contingencia sanitaria nacional por COVID-19. En este sentido, en el período, la mayoría de las corredoras presentaron una disminución en su prima intermediada.

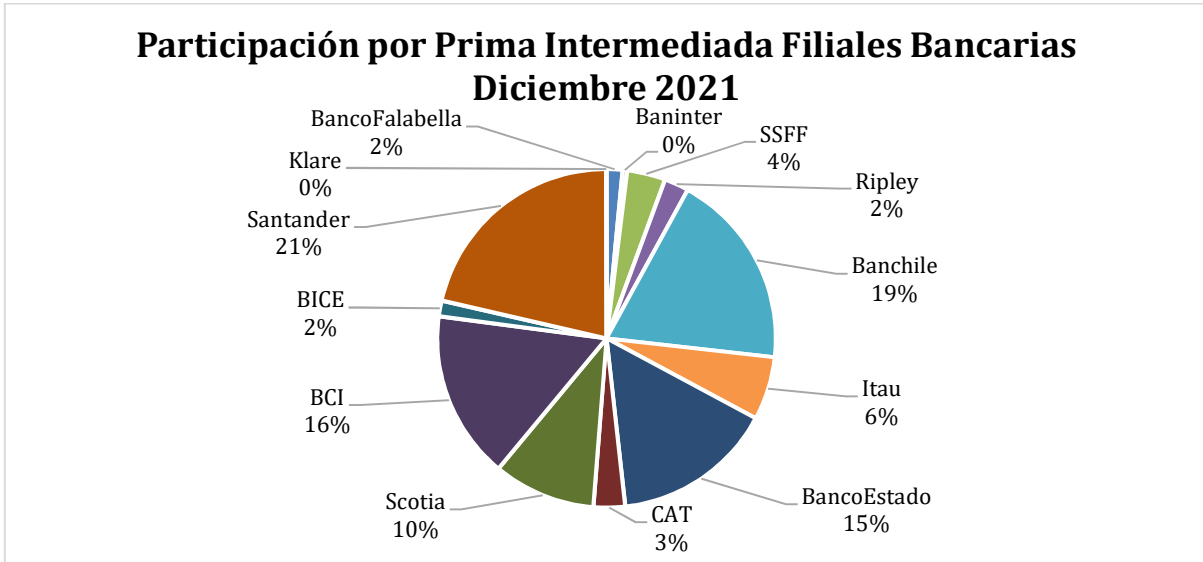
Evolución de Prima Intermediada de Grandes Tiendas						
	Dic.2021	Dic.2020	Dic.2019	Dic.2018	Dic.2017	Dic.2016
<b>Variación</b>	-4,15%	-12,83%	-25,03%	8,45%	0,69%	18,02%



#### 4. Participación de cada Corredora en la Prima Intermediada.

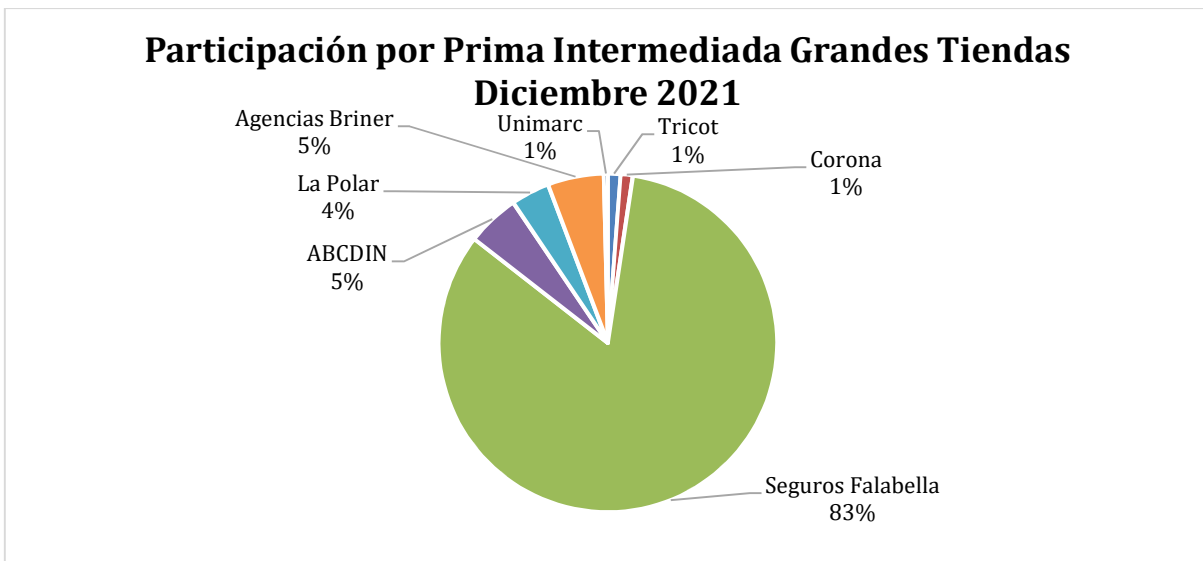
##### a) Filiales Bancarias

En el siguiente gráfico se aprecia la participación por Prima Intermediada a diciembre 2021 de cada Corredora Filial Bancaria en este segmento, en el cual se puede observar que Santander Corredores posee la mayor participación de mercado con un 21%.



##### b) Grandes Tiendas

En el siguiente gráfico se aprecia la participación, por Prima Intermediada a diciembre 2021, de cada Corredora Grandes Tiendas, se puede observar que Seguros Falabella posee la mayor participación de mercado con un 83%.



## 5. Prima intermediada en Seguros Generales.

### a) Filiales Bancarias

El presente cuadro informa la prima intermediada por las Corredoras Filiales Bancarias en Seguros Generales, en el cual podemos observar que la cifra a diciembre 2021 disminuyó en relación al año anterior.

	Prima intermediada en Seguros Generales						
	Dic.2021	Dic.2020	Dic.2019	Dic.2018	Dic.2017	Dic.2016	Dic.2015
BANCOFALABELLA	7.236.320	6.531.751	12.238.511	13.423.693	16.202.859	14.930.801	11.259.112
BANINTER	4.333.224	2.201.710	3.537.543	-	-	-	-
SSFF (1)	17.990.278	16.579.045	24.124.149	-	-	-	-
CORREDORA DE SEGUROS RIPLEY	18.052.710	16.872.207	25.741.631	29.384.960	20.929.132	17.575.224	21.179.376
BANCHILE	167.558.062	156.070.308	168.325.602	164.841.168	152.547.380	151.398.035	128.269.671
ITAU CHILE (2)	41.964.564	29.947.173	35.723.294	38.345.288	18.091.120	20.606.689	23.009.234
BANCOESTADO	130.733.766	104.521.191	123.319.304	131.763.029	121.418.428	113.624.548	111.019.106
CAT	20.509.217	23.043.123	33.342.824	38.461.309	41.105.379	35.602.868	33.292.794
SCOTIA (3)	88.480.299	80.876.347	71.661.575	38.711.422	35.821.614	30.750.717	30.694.630
CORPBANCA (2)	-	-	-	-	16.227.462	16.599.135	19.599.366
BCI	192.159.216	159.986.927	162.500.224	156.916.482	146.563.471	127.152.071	118.665.673
BICE	14.615.628	12.062.616	11.902.656	10.278.289	9.258.236	11.645.231	8.863.727
SCOTIA AZUL (3)	-	-	-	35.809.478	41.308.967	41.730.892	40.433.368
SANTANDER	231.374.158	197.085.509	168.413.075	164.149.327	160.538.795	158.957.160	118.472.347
KLARE	186.721	124	-	-	-	-	-
<b>TOTALES (4)</b>	<b>935.194.163</b>	<b>805.778.032</b>	<b>840.830.389</b>	<b>822.084.444</b>	<b>780.012.843</b>	<b>740.573.371</b>	<b>664.758.405</b>

(1) El día 20 de noviembre de 2018 Líder Corredores, hoy SSFF Corredores de Seguros y Gestión Financiera Ltda. pasa a ser Filial Bancaria, informándose a partir del año 2019 en el reporte correspondiente.

(2) El día 29 de marzo de 2018 se materializó la fusión entre Itau Corredores y Corpbanca Corredores.

(3) El día 29 de octubre de 2019 se materializó la fusión entre Scotia Corredores y Scotia Azul Corredores.

(4) Consorcio Corredores de Seguros Limitada no registra movimientos

La evolución experimentada por las primas intermediadas, en Seguros Generales por las Corredoras Filiales Bancarias, muestra a diciembre 2021 un aumento de un 16,06% en relación a diciembre 2020, presentando la mayoría de las corredoras de seguros de este segmento incrementos en la intermediación.

	Evolución de Prima Intermediada en Seguros Generales					
	Dic.2021	Dic.2020	Dic.2019	Dic.2018	Dic.2017	Dic.2016
<b>Variación</b>	16,06%	-4,17%	2,28%	5,39%	5,33%	11,40%

## b) Grandes Tiendas

El presente cuadro informa la prima intermediada por las Corredoras Grandes Tiendas en Seguros Generales, en el cual podemos observar que la intermediación a diciembre 2021 a nivel de totales, ha mantenido su disminución desde el año 2019.

	Prima intermediada en Seguros Generales						
	Dic.2021	Dic.2020	Dic.2019	Dic.2018	Dic.2017	Dic.2016	Dic.2015
TRICOT	-	-	-	-	-	-	-
LIDER (2)	-	-	-	29.885.776	28.100.781	30.897.769	22.298.463
CORONA	873.705	76.054	1.060.062	2.172.252	2.529.385	1.901.238	2.138.509
SEGUROS FALABELLA	145.907.957	158.427.017	180.409.257	184.963.922	173.578.778	170.430.180	152.721.007
ABCDIN	3.997.361	2.572.600	3.275.141	6.944.813	6.512.427	7.794.962	7.974.458
LA POLAR	291.178	489.383	666.864	828.488	1.697.247	1.909.432	3.528.455
AGENCIAS BRINER	5.955.999	6.916.403	8.232.800	8.619.380	8.504.259	9.865.797	11.239.504
UNIMARC	326.640	161.746	102.241	131.758	-	-	-
<b>TOTALES (1)</b>	<b>157.352.840</b>	<b>168.643.203</b>	<b>193.746.365</b>	<b>233.546.388</b>	<b>220.922.877</b>	<b>222.799.378</b>	<b>199.900.396</b>

(1) Fashion's Park Corredores no registra movimientos

(2) El día 20 de noviembre de 2018 es informado que Líder Corredores, hoy SSFF Corredores de Seguros y Gestión Financiera Ltda. es Filial Bancaria.

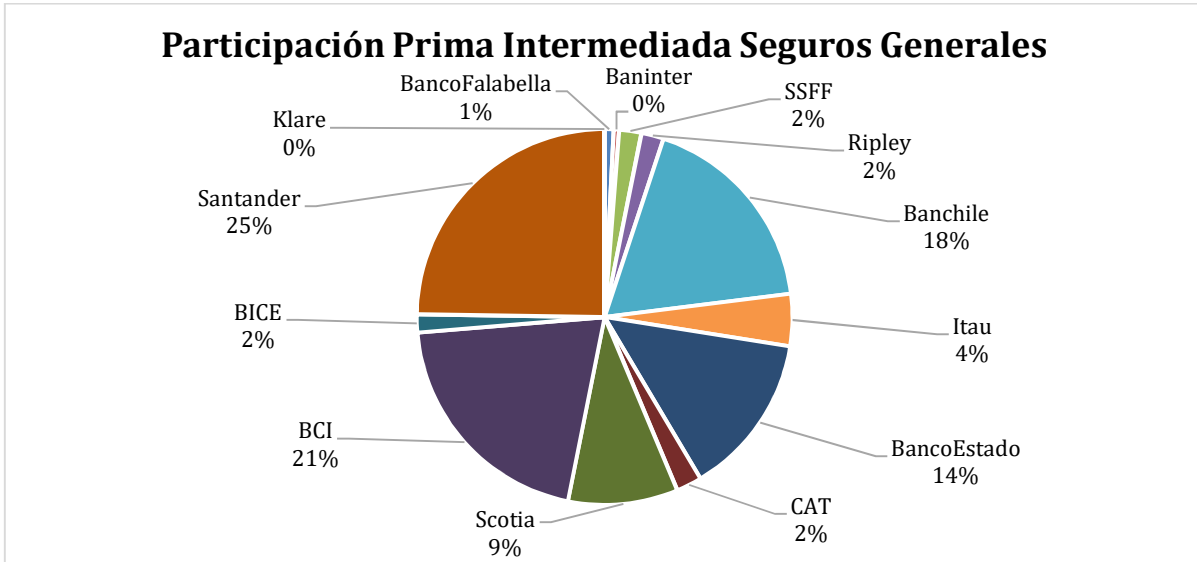
La evolución experimentada por las primas intermediadas, en Seguros Generales por las Corredoras Grandes Tiendas muestra a diciembre 2021 una disminución de un -6,69% en relación a diciembre 2020, principalmente por la baja experimentada en la intermediación de Seguros Falabella, líder en este segmento, Agencias Briner y La Polar.

	Evolución de Prima Intermediada en Seguros Generales					
	Dic.2021	Dic.2020	Dic.2019	Dic.2018	Dic.2017	Dic.2016
<b>Variación</b>	-6,69%	-12,96%	-17,04%	5,71%	-0,84%	11,46%

## 6. Participación en Prima Intermediada Seguros Generales.

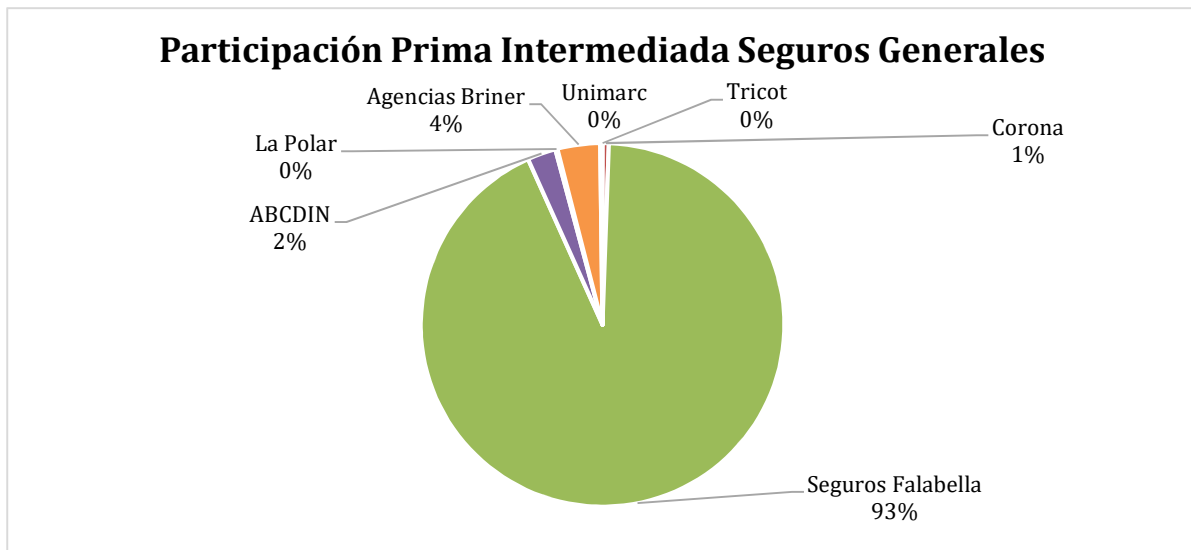
### a) Filiales Bancarias

En el siguiente gráfico se muestra la participación en el mercado de las Corredoras Filiales Bancarias por Prima Intermediada en Seguros Generales a diciembre 2021, en el cual se observa que Santander Corredores son los líderes con una participación de mercado del 25%.



### b) Grandes Tiendas

En el siguiente gráfico se muestra la participación en el mercado de las Corredoras Grandes Tiendas por Prima Intermediada en Seguros Generales a diciembre 2021, en el cual se observa que Seguros Falabella es el líder con una participación de mercado del 93%.



## 7. Prima Intermediada en Seguros de Vida.

### a) Filiales Bancarias

El presente cuadro informa la Prima Intermediada en Seguros de Vida para cada Corredora Filial Bancaria, en el cual se puede apreciar que, para diciembre 2021, presenta un aumento en relación al año anterior, luego de la disminución observada en diciembre 2020, probablemente debido a la contingencia de la pandemia COVID-19, dado que anterior a esta situación el mercado de los Seguros de Vida venía en constante alza.

	Prima intermediada en Seguros de Vida						
	Dic.2021	Dic.2020	Dic.2019	Dic.2018	Dic.2017	Dic.2016	Dic.2015
BANCOFALABELLA	17.506.712	16.947.758	31.798.425	34.062.741	34.717.751	40.375.016	36.435.977
BANINTER	2.589.310	3.136.618	3.649.665	-	-	-	-
SSFF (1)	41.803.643	42.242.912	57.651.600	-	-	-	-
CORREDORA DE SEGUROS RIPLEY	19.896.920	21.466.685	34.772.853	40.783.942	52.428.885	47.852.372	42.946.753
BANCHILE	138.756.717	114.678.105	156.232.352	136.853.188	119.824.850	115.160.729	100.510.227
ITAU CHILE (2)	56.586.636	49.053.063	68.244.599	77.507.587	26.777.807	23.228.444	20.402.036
BANCOESTADO	119.656.391	106.043.741	109.143.223	118.631.574	101.366.667	91.651.711	81.525.553
CAT	28.604.158	32.352.063	49.206.250	49.521.322	43.414.476	39.483.799	34.754.963
SCOTIA (3)	70.716.798	67.671.899	68.409.114	35.748.147	45.862.888	34.770.960	29.531.080
CORPBANCA (2)	-	-	-	-	24.262.016	31.424.488	35.483.314
BCI	69.256.810	75.131.326	111.586.321	115.453.816	107.432.032	101.455.525	97.259.171
BICE	9.672.783	8.987.306	7.072.548	6.685.915	7.070.454	6.727.958	6.078.948
SCOTIA AZUL (3)	-	-	-	29.522.050	37.736.689	35.624.360	33.842.682
SANTANDER	116.639.927	120.386.271	151.156.778	138.807.222	154.054.696	165.725.716	155.132.917
KLARE	188.701	17.219	-	-	-	-	-
<b>TOTALES (4)</b>	<b>691.875.506</b>	<b>658.114.965</b>	<b>848.923.727</b>	<b>783.577.505</b>	<b>754.949.212</b>	<b>733.481.076</b>	<b>673.903.621</b>

(1) El día 20 de noviembre de 2018 Líder Corredores, hoy SSFF Corredores de Seguros y Gestión Financiera Ltda., pasa a ser Filial Bancaria, informándose a partir del año 2019 en el reporte correspondiente.

(2) El día 29 de marzo de 2018 se materializó la fusión entre Itau Corredores y Corpbanca Corredores.

(3) El día 29 de octubre de 2019 se materializó la fusión entre Scotia Corredores y Scotia Azul Corredores.

(4) Consorcio Corredores de Seguros Limitada no registra movimientos

La evolución experimentada en las primas intermediadas por las Corredoras Filiales Bancarias, en el segmento seguros de vida, a diciembre 2021 mostró un alza de un 5,13% en relación a diciembre 2020.

	Evolución de Prima Intermediada en Seguros de Vida					
	Dic.2021	Dic.2020	Dic.2019	Dic.2018	Dic.2017	Dic.2016
<b>Variación</b>	5,13%	-22,48%	8,34%	3,79%	2,93%	8,84%

## **b) Grandes Tiendas**

El presente cuadro informa la Prima Intermediada en Seguros de Vida para cada Corredora Grandes Tiendas, en el cual se puede apreciar que, para diciembre 2021, presenta un leve aumento en la prima intermediada en Seguros de Vida.

	<b>Prima intermediada en Seguros de Vida</b>						
	<b>Dic.2021</b>	<b>Dic.2020</b>	<b>Dic.2019</b>	<b>Dic.2018</b>	<b>Dic.2017</b>	<b>Dic.2016</b>	<b>Dic.2015</b>
TRICOT	3.032.842	3.073.849	4.062.272	4.007.536	3.762.167	3.903.511	3.433.467
LIDER (2)	-	-	-	48.851.350	34.920.784	42.067.079	27.734.089
CORONA	2.052.924	4.160.043	6.833.453	7.097.532	8.499.799	7.366.625	4.127.882
SEGUROS FALABELLA	63.448.304	56.198.043	59.503.969	54.351.521	52.037.937	50.046.977	44.458.045
ABCDIN	8.688.772	11.566.869	10.620.592	21.234.846	13.291.201	12.069.583	11.763.644
LA POLAR	9.013.517	8.782.633	12.569.866	20.527.810	25.809.565	20.491.072	12.204.673
AGENCIAS BRINER	7.532.063	9.300.841	12.406.538	11.699.732	11.397.536	9.340.869	8.254.001
UNIMARC	640.135	937.402	1.587.759	640.752	-	-	-
<b>TOTALES (1)</b>	<b>94.408.557</b>	<b>94.019.680</b>	<b>107.584.449</b>	<b>168.411.079</b>	<b>149.718.988</b>	<b>145.285.717</b>	<b>111.975.802</b>

(1) Fashion's Park Corredores no registra movimientos

(2) El día 20 de noviembre de 2018 es informado que Líder Corredores, hoy SSFF Corredores de Seguros y Gestión Financiera Ltda. es Filial Bancaria.

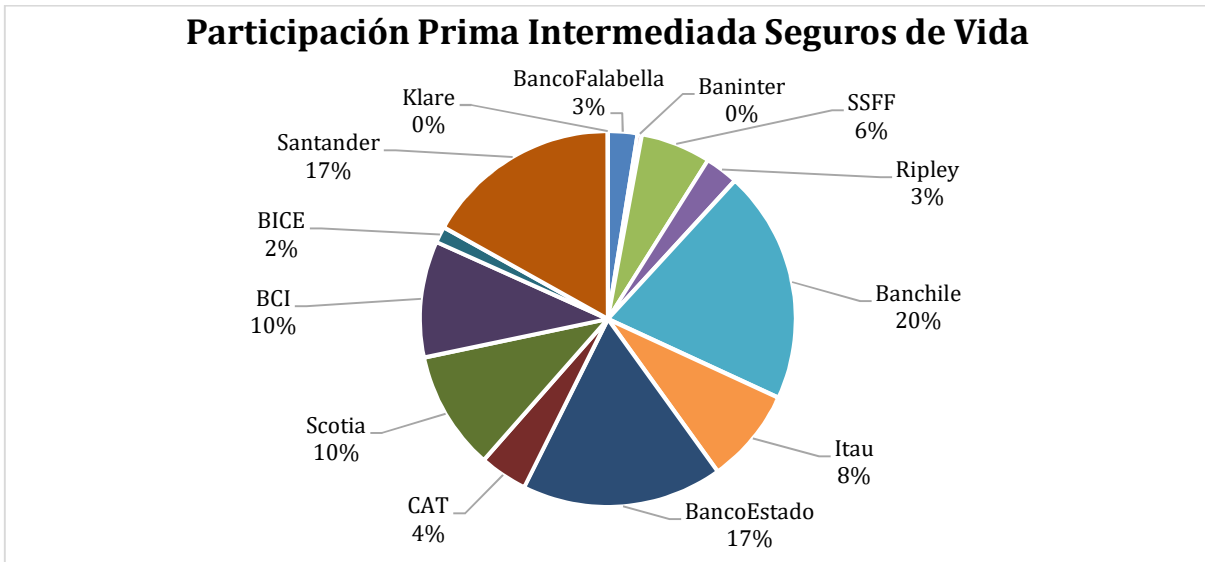
La evolución experimentada en las primas intermediadas por las Corredoras Grandes Tiendas, en el segmento seguros de vida, a diciembre 2021 se mantuvo estable en relación a diciembre 2020 con un leve incremento de 0,41% en la intermediación.

	<b>Evolución de Prima Intermediada en Seguros de Vida</b>					
	<b>Dic.2021</b>	<b>Dic.2020</b>	<b>Dic.2019</b>	<b>Dic.2018</b>	<b>Dic.2017</b>	<b>Dic.2016</b>
<b>Variación</b>	0,41%	-12,61%	-36,12%	12,48%	3,05%	29,75%

## 8. Participación en Prima Intermediada Seguros de Vida.

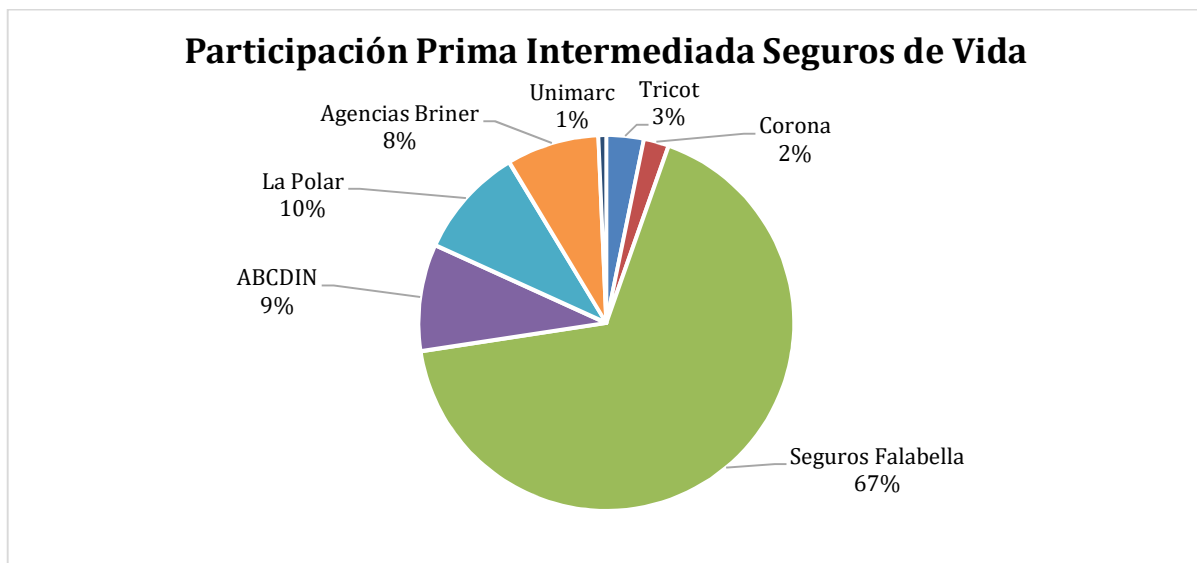
### a) Filiales Bancarias

En el siguiente gráfico, se puede observar la participación de cada Corredora Filial Bancaria, de acuerdo a la Prima Intermediada en Seguros de Vida, a diciembre 2021, en la cual Banchile Corredores es quien posee mayor participación de mercado con un 20%.



### b) Grandes Tiendas

En el siguiente gráfico, se puede observar la participación de cada Corredora Grandes Tiendas, de acuerdo a la Prima Intermediada en Seguros de Vida, a diciembre 2021, en la cual Seguros Falabella es quien posee mayor participación de mercado con un 67%.



## 9. Comisión total de intermediación en Seguros Generales y Seguros de Vida.

### a) Filiales Bancarias

El presente cuadro muestra los ingresos por intermediación de las Corredoras Filiales Bancarias a diciembre 2021, en el cual se puede observar un aumento en relación al año anterior, lo anterior considerando el incremento en las primas intermediadas.

	Comisión Intermediada en Seguros Generales y Seguros de Vida						
	Dic.2021	Dic.2020	Dic.2019	Dic.2018	Dic.2017	Dic.2016	Dic.2015
BANCOFALABELLA	4.010.317	5.132.713	10.936.237	11.582.988	10.621.560	12.661.706	14.135.744
BANINTER	930.802	699.465	1.036.245	-	-	-	-
SSFF (1)	4.625.355	4.317.055	6.759.579	-	-	-	-
CORREDORA DE SEGUROS RIPLEY	6.333.844	7.535.969	13.013.131	14.895.398	14.654.943	13.808.395	12.617.683
BANCHILE	40.326.731	35.534.747	41.917.158	39.170.113	35.659.414	33.101.380	28.265.784
ITAU CHILE (2)	33.223.102	23.928.942	34.577.666	40.611.993	13.368.460	12.688.965	8.076.194
BANCOESTADO	42.783.586	40.032.841	52.015.962	52.010.966	46.548.190	48.947.961	37.158.607
CAT	8.673.279	8.928.009	14.783.168	16.177.271	16.028.447	12.747.744	10.132.826
SCOTIA (3)	38.377.435	37.377.751	31.064.894	19.944.641	16.695.699	15.075.694	14.265.053
CORPBANCA (2)	-	-	-	-	13.936.165	12.976.361	15.665.341
BCI	48.963.385	41.354.516	67.034.120	73.132.769	63.833.757	51.471.864	46.402.638
BICE	4.445.391	4.012.416	3.589.252	3.214.856	2.936.468	2.762.112	1.781.677
SCOTIA AZUL (3)	-	-	-	10.005.840	9.945.955	10.455.599	9.934.642
SANTANDER	44.259.543	44.700.295	55.033.386	45.012.796	41.696.074	48.918.796	47.702.840
KLARE	48.344	13.337	-	-	-	-	-
<b>TOTALES</b>	<b>277.001.114</b>	<b>253.568.057</b>	<b>331.760.798</b>	<b>325.759.630</b>	<b>285.925.133</b>	<b>275.616.577</b>	<b>246.139.029</b>

- (1) El día 20 de noviembre de 2018 Líder Corredores, hoy SSFF Corredores de Seguros y Gestión Financiera Ltda., pasa a ser Filial Bancaria, informándose a partir del año 2019 en el reporte correspondiente.  
(2) El día 29 de marzo de 2018 se materializó la fusión entre Itau Corredores y Corpbanca Corredores.  
(3) El día 29 de octubre de 2019 se materializó la fusión entre Scotia Corredores y Scotia Azul Corredores.  
(4) Consorcio Corredores de Seguros Limitada no registra movimientos

La evolución experimentada en los ingresos por intermediación de las Corredoras Filiales Bancarias, muestra a diciembre 2021 un aumento de un 9,24%, en relación al mismo período del año 2020. Este aumento porcentual de las comisiones en el período es inferior al incremento que experimentó la Prima Intermediada (11,15%), evidenciando una leve disminución en la tasa de comisiones.

	Evolución de la Comisión Intermediada por Filiales Bancarias					
	Dic.2021	Dic.2020	Dic.2019	Dic.2018	Dic.2017	Dic.2016
<b>Variación</b>	9,24%	-23,57%	1,84%	13,93%	3,74%	11,98%



## b) Grandes Tiendas

El presente cuadro muestra los ingresos por intermediación de las Corredoras Grandes Tiendas a diciembre 2021, en el cual se puede observar una baja en relación al año anterior, explicado principalmente por una menor producción.

	Comisión Intermediada en Seguros Generales y Seguros de Vida						
	Dic.2021	Dic.2020	Dic.2019	Dic.2018	Dic.2017	Dic.2016	Dic.2015
TRICOT	594.449	611.853	813.313	801.582	754.256	782.924	689.065
LIDER (2)	-	-	-	6.704.402	6.072.897	5.187.321	3.586.808
CORONA	508.011	1.005.970	862.832	1.365.728	1.594.875	1.575.364	825.421
SEGUROS FALABELLA	34.068.660	35.211.819	41.980.180	42.682.146	40.739.987	41.092.991	37.631.044
ABCDIN	1.717.803	2.627.708	812.695	3.218.860	2.432.118	2.595.191	2.364.741
LA POLAR	1.076.388	1.370.571	1.791.851	2.229.967	3.249.609	3.300.945	3.477.181
AGENCIAS BRINER	945.085	1.011.199	1.246.732	1.327.149	1.310.480	1.387.321	1.512.225
UNIMARC	125.158	153.294	226.514	104.333	-	-	-
<b>TOTALES (1)</b>	<b>39.035.554</b>	<b>41.992.414</b>	<b>47.734.116</b>	<b>58.434.166</b>	<b>56.154.222</b>	<b>55.922.057</b>	<b>50.086.486</b>

(1) Fashion's Park Corredores no registra movimientos

(2) El día 20 de noviembre de 2018 es informado que Líder Corredores, hoy SSFF Corredores de Seguros y Gestión Financiera Ltda. es Filial Bancaria.

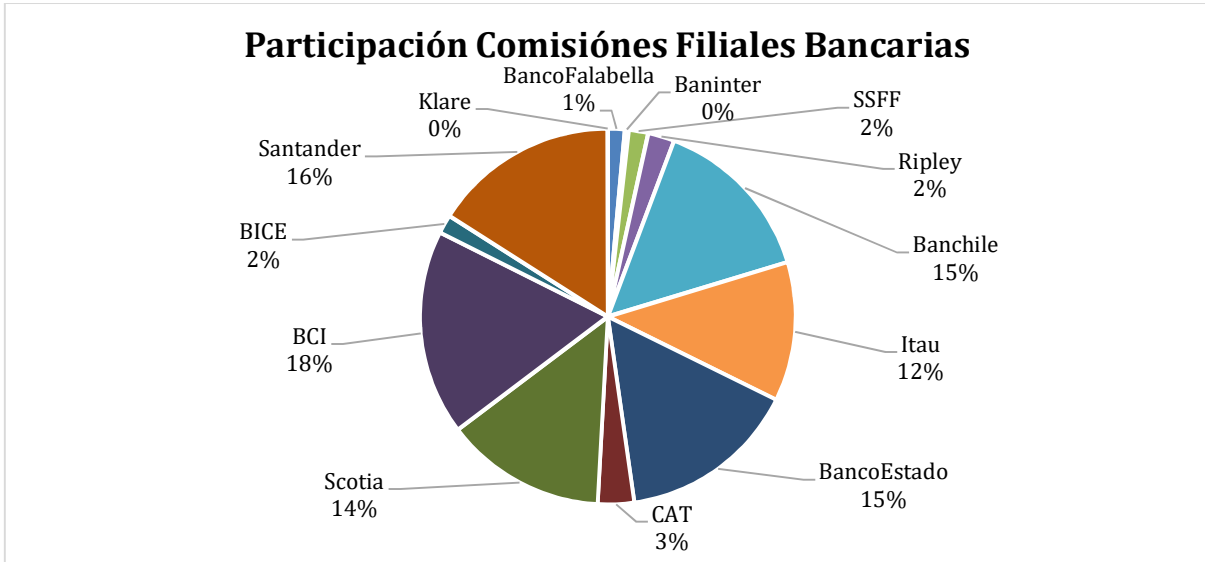
La evolución experimentada en los ingresos por intermediación de las Corredoras Grandes Tiendas, muestra a diciembre 2021 una caída de un -7,04%, en relación al mismo período del año 2020. Esta disminución porcentual de las comisiones en el período es mayor al experimentado por la Prima Intermediada (-4,15%).

	Evolución de la Comisión Intermediada por Grandes Tiendas					
	Dic.2021	Dic.2020	Dic.2019	Dic.2018	Dic.2017	Dic.2016
<b>Variación</b>	-7,04%	-12,03%	-18,31%	4,06%	0,42%	11,65%

## 10. Relación de las Comisiones de Intermediación.

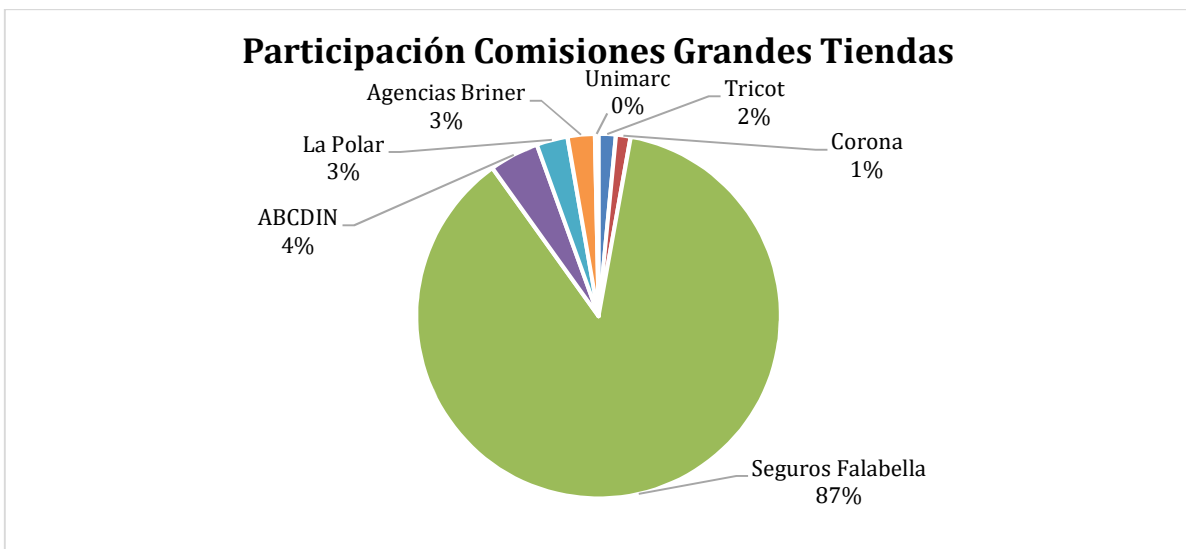
### a) Filiales Bancarias

En el gráfico siguiente, se puede apreciar la participación de mercado de cada corredora en el total de las comisiones de intermediación de las Corredoras Filiales Bancarias a diciembre 2021, observándose que Santander Corredores es quien posee mayor participación con un 16%.



### b) Grandes Tiendas

En el gráfico siguiente, se puede apreciar la participación de mercado de cada corredora en el total de las comisiones de intermediación de las Corredoras Grandes Tiendas a diciembre 2021, observándose que Seguros Falabella es quien posee mayor participación con un 87%.



## 11. Relación Comisión Total /Prima Intermediada Total.

### a) Filiales Bancarias

El presente cuadro muestra la evolución de la relación que existe entre la Comisión por intermediación obtenida por cada Corredora de Seguros Filial Bancaria y su Prima total intermediada.

El promedio del mercado disminuyó a su menor nivel de los últimos 7 años, alcanzando un 17,02% promedio. Entre las Corredoras que se ubican sobre el promedio se encuentran las corredoras Itau y Scotia presentando comisiones por intermediación superiores al 24%.

	Comisión / Prima Intermediada						
	Dic.2021	Dic.2020	Dic.2019	Dic.2018	Dic.2017	Dic.2016	Dic.2015
BANCOFALABELLA	16,21%	21,86%	24,83%	24,39%	20,86%	22,89%	29,64%
BANINTER	13,45%	13,10%	14,42%	-	-	-	-
SSFF (1)	7,74%	7,34%	8,27%	-	-	-	-
CORREDORA DE SEGUROS RIPLEY	16,69%	19,66%	21,50%	21,23%	19,98%	21,10%	19,68%
BANCHILE	13,17%	13,12%	12,92%	12,98%	13,09%	12,42%	12,36%
ITAU CHILE (2)	33,71%	30,29%	33,26%	35,05%	29,79%	28,95%	18,60%
BANCOESTADO	17,09%	19,01%	22,38%	20,77%	20,89%	23,84%	19,30%
CAT	17,66%	16,12%	17,91%	18,39%	18,96%	16,98%	14,89%
SCOTIA (3)	24,11%	25,16%	22,18%	26,79%	20,44%	23,01%	23,69%
CORPBANCA (2)	-	-	-	-	34,42%	27,02%	28,44%
BCI	18,73%	17,59%	24,46%	26,85%	25,13%	22,52%	21,49%
BICE	18,30%	19,06%	18,92%	18,95%	17,98%	15,03%	11,92%
SCOTIA AZUL (3)	-	-	-	15,32%	12,58%	13,52%	13,38%
SANTANDER	12,72%	14,08%	17,22%	14,86%	13,25%	15,07%	17,43%
KLARE	12,88%	76,90%	-	-	-	-	-
<b>TOTALES</b>	<b>17,02%</b>	<b>17,32%</b>	<b>19,63%</b>	<b>20,29%</b>	<b>18,63%</b>	<b>18,70%</b>	<b>18,39%</b>

(1) El día 20 de noviembre de 2018 Líder Corredores, hoy SSFF Corredores de Seguros y Gestión Financiera Ltda., pasa a ser Filial Bancaria, informándose a partir del año 2019 en el reporte correspondiente.

(2) El día 29 de marzo de 2018 se materializó la fusión entre Itau Corredores y Corpbanca Corredores.

(3) El día 29 de octubre de 2019 se materializó la fusión entre Scotia Corredores y Scotia Azul Corredores.

(4) Consorcio Corredores de Seguros Limitada no registra movimientos

## b) Grandes Tiendas

El presente cuadro muestra la evolución de la relación que existe entre la Comisión por intermediación obtenida por cada Corredora de Seguros Grandes Tiendas y su Prima total intermediada.

El promedio del mercado disminuyó en relación al año anterior, llegando a un 15,50% promedio. Entre las Corredoras que se ubican sobre el promedio se encuentran Tricot y Corona presentando una Comisión por intermediación superior al 17%.

	Comisión / Prima Intermediada						
	Dic.2021	Dic.2020	Dic.2019	Dic.2018	Dic.2017	Dic.2016	Dic.2015
TRICOT	19,60%	19,91%	20,02%	20,00%	20,05%	20,06%	20,07%
LIDER (2)	-	-	-	8,51%	9,64%	7,11%	7,17%
CORONA	17,36%	23,75%	10,93%	14,73%	14,46%	17,00%	13,17%
SEGUROS FALABELLA	16,27%	16,41%	17,50%	17,84%	18,06%	18,64%	19,08%
ABCDIN	13,54%	18,58%	5,85%	11,42%	12,28%	13,06%	11,98%
LA POLAR	11,57%	14,78%	13,54%	10,44%	11,81%	14,74%	22,10%
AGENCIAS BRINER	7,01%	6,24%	6,04%	6,53%	6,58%	7,22%	7,76%
UNIMARC	12,95%	13,95%	13,40%	13,51%	-	-	-
<b>TOTALES (1)</b>	<b>15,50%</b>	<b>15,99%</b>	<b>15,84%</b>	<b>14,54%</b>	<b>15,15%</b>	<b>15,19%</b>	<b>16,06%</b>

(1) Fashion´s Park Corredores no registra movimientos

(2) El día 20 de noviembre de 2018 es informado que Líder Corredores, hoy SSFF Corredores de Seguros y Gestión Financiera Ltda. es Filial Bancaria.