



COMISIÓN  
PARA EL MERCADO  
FINANCIERO

# Informe Corredoras de Seguros Filiales Bancarias y Grandes Tiendas.

Marzo 2023  
[www.CMFChile.cl](http://www.CMFChile.cl)

## Introducción

El presente informe entrega información acumulada, al 31 de diciembre de 2022, de las operaciones realizadas por las entidades Corredoras de Seguros Filiales Bancarias y Grandes Tiendas.

Respecto a su participación en el mercado, las Corredoras de Seguros Filiales Bancarias corresponden a 14 entidades, mientras que en el caso de Grandes Tiendas son 7 las entidades que se encuentran vinculadas a este sector, lo anterior, de un total de 2.838 corredores de seguros registrados en esta Comisión, a diciembre 2022, que se componen de acuerdo a lo siguiente:

<b>Personas Jurídicas = 838</b>					
<b>Personas Naturales</b>	<b>Filiales Bancarias</b>	<b>Grandes Tiendas</b>	<b>Producción &gt;750.000 UF o Comisión &gt;75.000 UF</b>	<b>Otras Corredoras Persona Jurídica</b>	<b>Total</b>
2000	14	7	20	797	<b>2.838</b>

## **Índice**

1. Prima Intermediada de Corredoras de Seguros Filiales Bancarias con Compañías de Seguros relacionadas.
2. Diversificación de la Prima Intermediada entre Seguros Generales y de Vida.
3. Prima total Intermediada por Corredoras Filiales Bancarias y Corredoras Grandes Tiendas.
4. Participación de cada Corredora en la Prima Intermediada.
5. Prima Intermediada en Seguros Generales.
6. Participación en Prima Intermediada Seguros Generales.
7. Prima Intermediada en Seguros de Vida.
8. Participación en Prima Intermediada Seguros de Vida.
9. Comisión Total de Intermediación en Seguros Generales y Seguros de Vida.
10. Participación en las Comisiones de Intermediación.
11. Relación Comisión Total / Prima Intermediada Total.

Las cifras que se presentan en el este reporte se encuentran actualizadas a diciembre 2022 y están expresadas en miles de pesos (M\$) del período.

### 1. Prima Intermediada de Corredoras de Seguros Filiales Bancarias con Compañías de Seguros relacionadas.

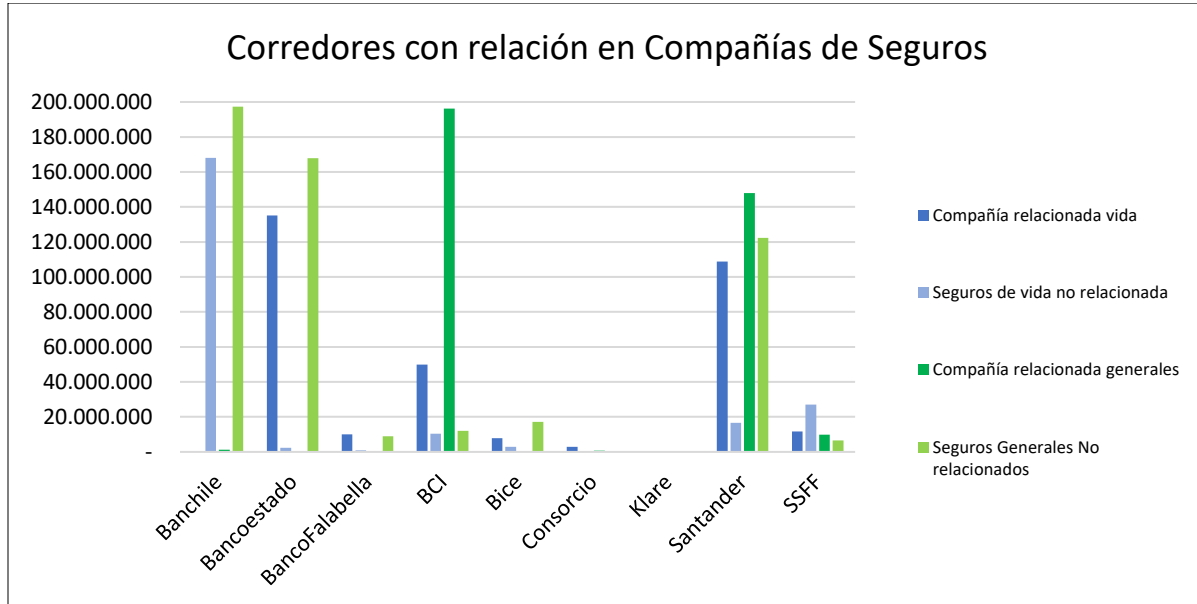
Nueve Corredoras de Seguros Filiales Bancarias tienen relación con aseguradoras pertenecientes al mismo grupo empresarial. A la fecha ocho Corredoras Filiales Bancarias tienen vínculos con Compañías de Seguros de Vida, además cuatro de estas también se encuentran vinculadas a Compañías de Seguros Generales.

La Corredora Filial Bancaria con mayor prima intermediada con compañías de seguros relacionadas, es Consorcio Corredores presentando un 100% de su intermediación con sus compañías relacionadas en Vida y Generales; por su parte BCI Corredores acumula un 91.66% con sus aseguradoras relacionadas.

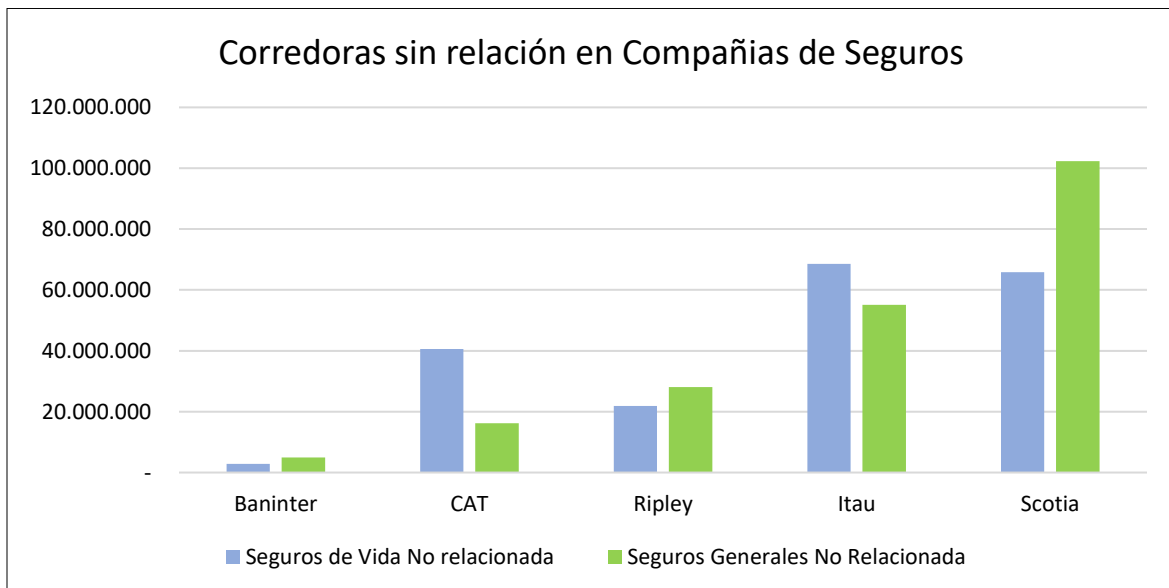
Corredora de Seguros	Compañía de Seguros relacionada	Prima Intermediada en Cías. de Seguros relacionadas	Porcentaje Prima Intermediada total en Cías. de Seguros relacionadas
<b>Banchile</b>	Orión Seguros Generales S.A.	1.161.832	0,32%
<b>Banco Estado</b>	Metlife Chile Seguros de Vida S.A.	135.144.222	44.27%
<b>BCI</b>	BCI Seguros Generales S.A.	196.139.326	73.05%
	BCI Seguros de Vida S.A.	49.973.575	18.61%
<b>BICE</b>	BICE Vida Compañía de Seguros S.A.	7.779.672	27.99%
<b>Santander</b>	Zurich Santander Seguros de Vida Chile S.A	108.799.251	27.49%
	Zurich Santander Seguros Generales Chile S.A.	147.991.198	37.40%
<b>Consorcio</b>	Compañía de Seguros de Vida Consorcio Nacional de Seguros S.A	2.976.574	81.70%
	Compañía de Seguros Generales Consorcio Nacional de Seguros S.A	666.831	18.30%
<b>Banco Falabella</b>	CF Seguros de Vida S.A.	10.089.785	50.73%
<b>Klare</b>	Zurich Santander Seguros de Vida Chile S.A	196.096	32.91%
<b>SSFF</b>	BCI Seguros Generales S.A.	9.867.310	17.87%
	BCI Seguros de Vida S.A.	11.750.198	21.28%
<b>Total Intermediación Corredores Filiales Bancarias con compañías de Seguros relacionadas</b>		682.535.870	
<b>Total Intermediación Corredores Filiales Bancarias</b>		1.849.667.072	
<b>Porcentaje intermediación Corredores Filiales Bancarias con compañías de Seguros relacionadas</b>		36.90%	

**2. Diversificación de la Prima Intermediada entre Seguros Generales y de Vida.**

a) Gráfico de Corredores Filiales Bancarias con Compañías de Seguros relacionadas



b) Gráfico de Corredores Filiales Bancarias sin Compañías de Seguros relacionadas



### 3. Prima total Intermediada por Corredoras Filiales Bancarias y Corredoras Grandes Tiendas.

#### a) Filiales Bancarias

En el presente cuadro se muestra la intermediación total de las Corredoras Filiales Bancarias (Seguros Generales y Seguros de Vida), en cada período.

<i>Prima intermediada en Seguros Generales y Seguros de Vida</i>							
	<i>Dic.2022</i>	<i>Dic.2021</i>	<i>Dic.2020</i>	<i>Dic.2019</i>	<i>Dic.2018</i>	<i>Dic.2017</i>	<i>Dic.2016</i>
BANCOFALABELLA	19.888.445	28.043.265	26.611.214	49.910.597	53.820.190	57.712.416	62.682.525
BANINTER	7.838.787	7.845.864	6.050.356	8.145.840	-	-	-
SSFF (1)	55.225.837	67.769.253	66.667.648	92.683.024	-	-	-
CORREDORA DE SEGUROS RIPLEY	49.873.533	43.011.364	43.452.546	68.585.925	79.528.053	83.142.532	74.154.350
BANCHILE	366.524.870	347.171.142	306.860.923	367.847.598	341.934.446	308.701.325	302.112.456
ITAU CHILE (2)	123.627.900	111.695.990	89.537.313	117.835.164	131.305.368	50.853.559	49.681.876
BANCOESTADO	305.274.100	283.787.276	238.650.150	263.468.453	283.792.314	252.500.242	232.656.071
CAT	56.892.259	55.664.133	62.783.813	93.559.496	99.717.782	95.793.141	85.101.752
SCOTIA (3)	168.226.371	180.430.857	168.361.659	158.753.362	84.391.009	92.579.607	74.260.979
CORPBANCA (2)	-	-	-	-	-	45.889.978	54.429.029
BCI	268.512.860	296.283.779	266.478.400	310.644.296	308.699.136	287.873.504	259.099.350
BICE	27.794.247	27.528.007	23.857.568	21.506.123	19.226.894	18.506.616	20.823.810
SCOTIA AZUL (3)	-	-	-	-	74.045.468	89.588.791	87.672.921
SANTANDER	395.748.621	394.432.315	359.816.268	362.194.182	343.364.991	356.554.071	367.989.181
KLARE	595.837	425.496	19.655	-	-	-	-
CONSORCIO (4)	3.643.405	-	-	-	-	-	-
<b>TOTALES</b>	<b>1.849.667.072</b>	<b>1.844.088.740</b>	<b>1.659.147.511</b>	<b>1.915.134.059</b>	<b>1.819.825.652</b>	<b>1.739.695.783</b>	<b>1.670.664.299</b>

- (1) El día 20 de noviembre de 2018 Líder Corredores, hoy SSFF Corredores de Seguros y Gestión Financiera Ltda. pasa a ser Filial Bancaria, informándose a partir del año 2019 en el reporte correspondiente.
- (2) El día 29 de marzo de 2018 se materializó la fusión entre Itau Corredores y Corpbanca Corredores.
- (3) El día 29 de octubre de 2019 se materializó la fusión entre Scotia Corredores y Scotia Azul Corredores.
- (4) Consorcio Corredores de Seguros Limitada es autorizada desde noviembre 2021.

La prima intermediada por las corredoras de seguros filiales bancarias a diciembre 2022 se mantuvo en niveles similares a los presentados en el mismo período del año anterior, mostrando un aumento a nivel general de un 0,30%, en relación a diciembre del año anterior. Al respecto, se observan situaciones dispares entre las distintas corredoras de seguros en este segmento, presentando importantes incrementos en las corredoras Klare, Ripley, Itau, BancoEstado y Banchile y disminuciones significativas, sobre el 10%, en las corredoras BancoFalabella, SSFF, BCI y Scotia.

<i>Evolución de Prima Intermediada de Filiales Bancarias</i>						
	<i>Dic.2022</i>	<i>Dic.2021</i>	<i>Dic.2020</i>	<i>Dic.2019</i>	<i>Dic.2018</i>	<i>Dic.2017</i>
<b>Variación</b>	0,30%	11,15%	-13,37%	5,24%	4,61%	4,13%

**b) Grandes Tiendas**

El siguiente cuadro presenta la intermediación total de las Corredoras Grandes Tiendas (Seguros Generales y Seguros de Vida), en cada período.

<i>Prima intermediada en Seguros Generales y Seguros de Vida</i>							
	<i>Dic.2022</i>	<i>Dic.2021</i>	<i>Dic.2020</i>	<i>Dic.2019</i>	<i>Dic.2018</i>	<i>Dic.2017</i>	<i>Dic.2016</i>
<i>TRICOT</i>	4.626.226	3.437.363	3.483.840	4.604.100	4.542.063	4.263.966	4.424.163
<i>LIDER (2)</i>	-	-	-	-	89.239.108	71.427.402	82.696.923
<i>CORONA</i>	3.198.359	3.316.984	4.801.110	8.946.355	10.506.191	12.500.259	10.504.014
<i>SEGUROS FALABELLA</i>	254.374.098	237.280.266	243.251.819	271.912.928	271.235.413	255.709.544	249.884.470
<i>ABCDIN</i>	16.509.351	14.378.213	16.025.395	15.749.150	31.938.270	22.445.042	22.514.085
<i>LA POLAR</i>	12.384.815	10.545.758	10.508.720	15.002.250	24.204.808	31.175.679	25.388.291
<i>UNIMARC</i>	1.319.185	1.095.724	1.245.752	1.915.413	875.548	-	-
<b><i>TOTALES (1)</i></b>	<b>292.412.034</b>	<b>270.054.308</b>	<b>279.316.637</b>	<b>318.130.195</b>	<b>432.541.401</b>	<b>397.521.893</b>	<b>395.411.945</b>

(1) Fashion´s Park Corredores no registra movimientos.

(2) El día 20 de noviembre de 2018 Líder Corredores, hoy SSFF Corredores de Seguros y Gestión Financiera Ltda. pasa a ser Filial Bancaria.

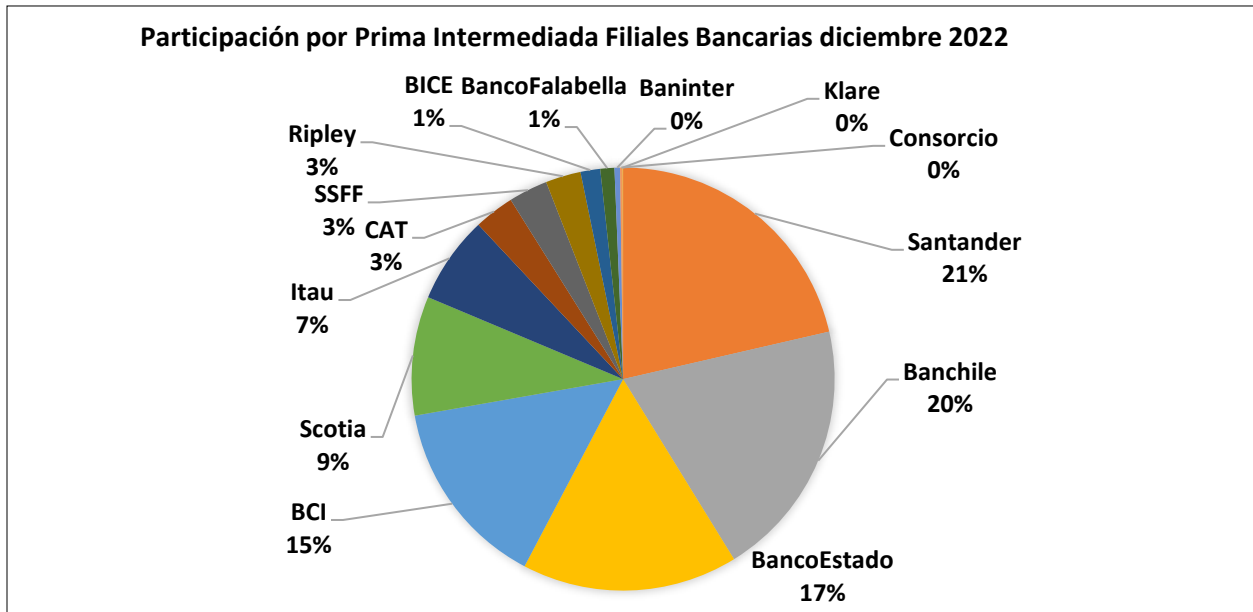
Se observa, a nivel general, un aumento de un 8,28%, en la prima intermediada a diciembre 2022, en relación a diciembre del año anterior, para los corredores de seguros grandes tiendas, revirtiendo tres períodos anuales de disminuciones. En este sentido, para el período, cinco corredoras presentaron un aumento en su prima intermediada, solo mostrando disminución la corredora Corona.

<i>Evolución de Prima Intermediada de Grandes Tiendas</i>						
	<i>Dic.2022</i>	<i>Dic.2021</i>	<i>Dic.2020</i>	<i>Dic.2019</i>	<i>Dic.2018</i>	<i>Dic.2017</i>
<b><i>Variación</i></b>	<b>8,28%</b>	<b>-3,32%</b>	<b>-12,20%</b>	<b>-26,45%</b>	<b>8,81%</b>	<b>0,53%</b>

**4. Participación de cada Corredora en la Prima Intermediada.**

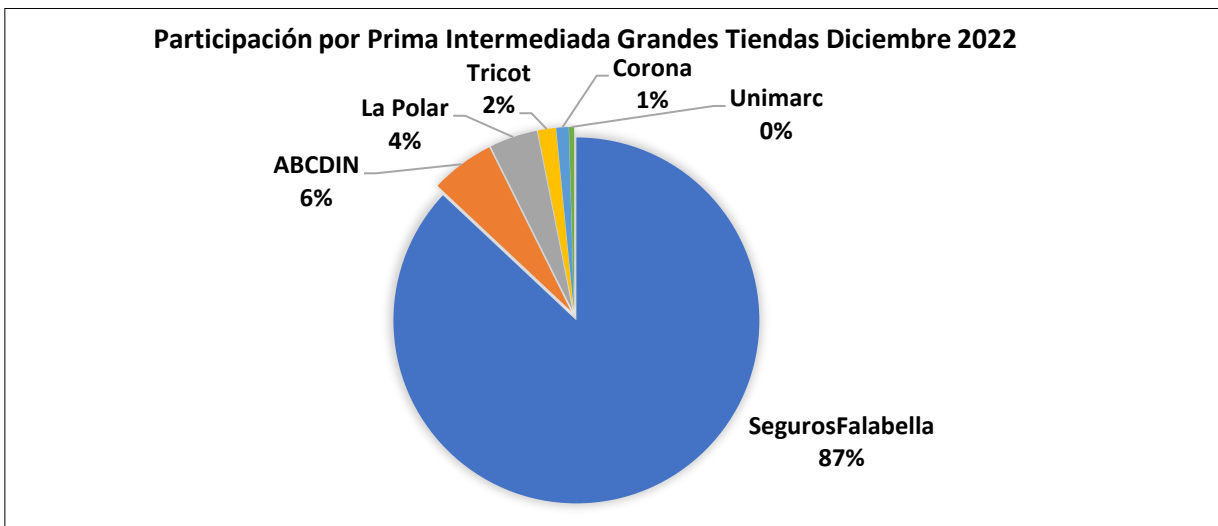
**a) Filiales Bancarias**

En el siguiente gráfico se aprecia la participación por Prima Intermediada a diciembre 2022 de cada Corredora Filial Bancaria en este segmento, en el cual se puede observar que Santander Corredores posee la mayor participación de mercado con un 21%.



**b) Grandes Tiendas**

En el siguiente gráfico se aprecia la participación, por Prima Intermediada a diciembre 2022, de cada Corredora Grandes Tiendas, se puede observar que Seguros Falabella posee la mayor participación de mercado con un 87%.





## 5. Prima intermediada en Seguros Generales.

### a) Filiales Bancarias

El presente cuadro informa la prima intermediada por las Corredoras Filiales Bancarias en Seguros Generales, en el cual podemos observar un aumento en relación a diciembre del año anterior.

	<i>Prima intermediada en Seguros Generales</i>						
	<i>Dic.2022</i>	<i>Dic.2021</i>	<i>Dic.2020</i>	<i>Dic.2019</i>	<i>Dic.2018</i>	<i>Dic.2017</i>	<i>Dic.2016</i>
BANCOFALABELLA	8.970.557	8.201.503	7.402.959	13.870.888	15.214.150	18.364.001	16.922.276
BANINTER	4.979.552	4.911.191	2.495.375	4.009.381	-	-	-
SSFF (1)	16.396.760	20.389.827	18.790.363	27.341.836	-	-	-
CORREDORA DE SEGUROS RIPLEY	28.033.230	20.460.586	19.122.628	29.175.058	33.304.336	23.720.666	19.919.413
BANCHILE	198.515.349	189.907.010	176.887.015	190.776.925	186.827.735	172.894.198	171.591.553
ITAU CHILE (2)	55.099.895	47.561.811	33.941.537	40.488.078	43.459.795	20.504.120	23.355.215
BANCOESTADO	167.864.698	148.171.077	118.462.261	139.767.672	149.337.624	137.613.256	128.779.826
CAT	16.244.155	23.244.743	26.116.622	37.790.101	43.591.290	46.588.028	40.351.590
SCOTIA (3)	102.369.266	100.281.829	91.663.660	81.219.819	43.874.763	40.599.512	34.852.258
CORPBANCA (2)	-	-	-	-	-	18.391.886	18.813.133
BCI	208.124.224	217.789.474	181.326.034	184.174.556	177.846.052	166.112.154	144.111.655
BICE	17.125.229	16.565.065	13.671.532	13.490.237	11.649.210	10.493.103	13.198.476
SCOTIA AZUL (3)	-	-	-	-	40.585.757	46.818.771	47.296.972
SANTANDER	270.385.780	262.234.917	223.372.838	190.876.064	186.043.617	181.951.511	180.158.916
KLARE	4.678	211.626	140	-	-	-	-
CONSORCIO (4)	666.831	-	-	-	-	-	-
<b>TOTALES</b>	<b>1.094.780.204</b>	<b>1.059.930.659</b>	<b>913.252.962</b>	<b>952.980.615</b>	<b>931.734.330</b>	<b>884.051.205</b>	<b>839.351.283</b>

- (1) El día 20 de noviembre de 2018 Líder Corredores, hoy SSFF Corredores de Seguros y Gestión Financiera Ltda. pasa a ser Filial Bancaria, informándose a partir del año 2019 en el reporte correspondiente.
- (2) El día 29 de marzo de 2018 se materializó la fusión entre Itau Corredores y Corpbanca Corredores.
- (3) El día 29 de octubre de 2019 se materializó la fusión entre Scotia Corredores y Scotia Azul Corredores.
- (4) Consorcio Corredores de Seguros Limitada es autorizada desde noviembre 2021.

La evolución experimentada por las primas intermediadas, en Seguros Generales por las Corredoras Filiales Bancarias, muestra a diciembre 2022 un aumento de un 3,29%, en relación a diciembre 2021, presentando situaciones dispares entre las distintas corredoras de seguros en este segmento, con importantes incrementos superiores al 13% como en el caso de las corredoras Ripley, Itau y BancoEstado.

	<i>Evolución de Prima Intermediada en Seguros Generales</i>					
	<i>Dic.2022</i>	<i>Dic.2021</i>	<i>Dic.2020</i>	<i>Dic.2019</i>	<i>Dic.2018</i>	<i>Dic.2017</i>
<b>Variación</b>	3,29%	16,06%	-4,17%	2,28%	5,39%	5,33%

**b) Grandes Tiendas**

El presente cuadro informa la prima intermediada por las Corredoras Grandes Tiendas en Seguros Generales, en el cual podemos observar que la intermediación a diciembre 2022 ha revertido la tendencia de los últimos años, presentando un incremento respecto del año anterior.

<i>Prima intermediada en Seguros Generales</i>							
	<i>Dic.2022</i>	<i>Dic.2021</i>	<i>Dic.2020</i>	<i>Dic.2019</i>	<i>Dic.2018</i>	<i>Dic.2017</i>	<i>Dic.2016</i>
TRICOT	389	-	-	-	-	-	-
LIDER (2)	-	-	-	-	33.871.950	31.848.873	35.018.923
CORONA	934.586	990.240	86.198	1.201.453	2.461.987	2.866.755	2.154.826
SEGUROS FALABELLA	186.702.932	165.369.207	179.558.063	204.472.301	209.634.469	196.730.771	193.162.212
ABCDIN	4.145.652	4.530.530	2.915.734	3.711.981	7.871.115	7.381.057	8.834.657
LA POLAR	368.912	330.015	554.657	755.811	938.992	1.923.626	2.164.113
UNIMARC	661.687	370.207	183.320	115.878	149.332	-	-
<b>TOTALES (1)</b>	<b>192.814.158</b>	<b>171.590.200</b>	<b>183.297.972</b>	<b>210.257.424</b>	<b>254.927.844</b>	<b>240.751.081</b>	<b>241.334.730</b>

(1) Fashion's Park Corredores no registra movimientos

(2) El día 20 de noviembre de 2018 es informado que Líder Corredores, hoy SSFF Corredores de Seguros y Gestión Financiera Ltda. es Filial Bancaria.

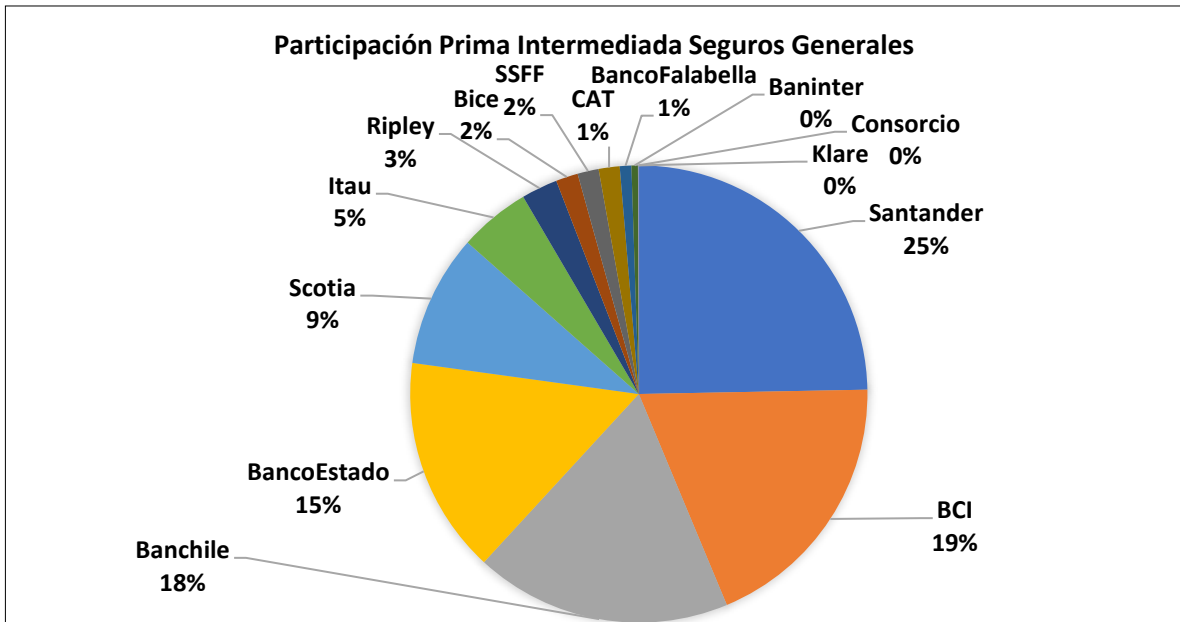
La evolución experimentada por las primas intermediadas, en Seguros Generales, por las Corredoras Grandes Tiendas, muestra a diciembre 2022 un aumento de un 12,37%, en relación a diciembre 2021, principalmente debido al incremento experimentado en la intermediación de Seguros Falabella, líder en este segmento.

<i>Evolución de Prima Intermediada en Seguros Generales</i>						
	<i>Dic.2022</i>	<i>Dic.2021</i>	<i>Dic.2020</i>	<i>Dic.2019</i>	<i>Dic.2018</i>	<i>Dic.2017</i>
<b>Variación</b>	12,37%	-6,39%	-12,82%	-17,52%	5,89%	-0,24%

**6. Participación en Prima Intermediada Seguros Generales.**

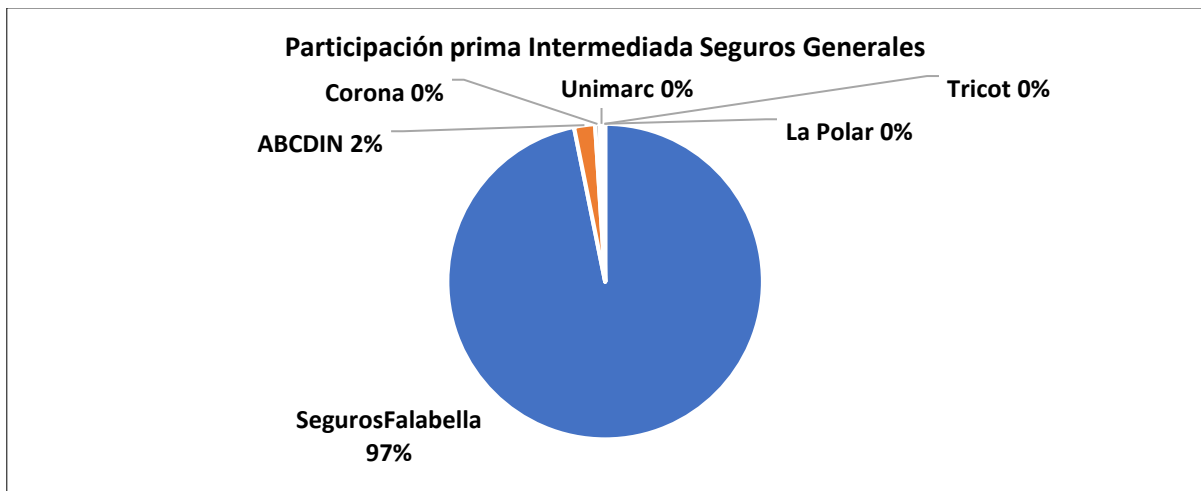
**a) Filiales Bancarias**

En el siguiente gráfico se muestra la participación en el mercado de las Corredoras Filiales Bancarias por Prima Intermediada en Seguros Generales a diciembre 2022, en el cual se observa que Santander Corredores es líder con una participación de mercado del 25%.



**b) Grandes Tiendas**

En el siguiente gráfico se muestra la participación en el mercado de las Corredoras Grandes Tiendas por Prima Intermediada en Seguros Generales a diciembre 2022, en el cual se observa que Seguros Falabella se mantiene como líder con una participación de mercado del 97%.



## 7. Prima Intermediada en Seguros de Vida.

### a) Filiales Bancarias

El presente cuadro informa la prima intermediada por las Corredoras Filiales Bancarias en Seguros de Vida, en el cual podemos observar que la cifra a diciembre 2022 presentó una disminución respecto al mismo período del año anterior.

<b>Prima intermediada en Seguros de Vida</b>							
	<b>Dic.2022</b>	<b>Dic.2021</b>	<b>Dic.2020</b>	<b>Dic.2019</b>	<b>Dic.2018</b>	<b>Dic.2017</b>	<b>Dic.2016</b>
BANCOFALABELLA	10.917.888	19.841.763	19.208.255	36.039.709	38.606.040	39.348.415	45.760.248
BANINTER	2.859.235	2.934.673	3.554.981	4.136.458	-	-	-
SSFF (1)	38.829.077	47.379.426	47.877.285	65.341.188	-	-	-
CORREDORA DE SEGUROS RIPLEY	21.840.303	22.550.778	24.329.918	39.410.867	46.223.718	59.421.866	54.234.937
BANCHILE	168.009.521	157.264.132	129.973.907	177.070.673	155.106.710	135.807.127	130.520.903
ITAU CHILE (2)	68.528.005	64.134.180	55.595.776	77.347.086	87.845.574	30.349.440	26.326.661
BANCOESTADO	137.409.402	135.616.199	120.187.888	123.700.780	134.454.691	114.886.985	103.876.245
CAT	40.648.104	32.419.390	36.667.191	55.769.395	56.126.492	49.205.113	44.750.161
SCOTIA (3)	65.857.105	80.149.027	76.697.999	77.533.543	40.516.246	51.980.095	39.408.721
CORPBANCA (2)	-	-	-	-	-	27.498.092	35.615.896
BCI	60.388.636	78.494.305	85.152.366	126.469.740	130.853.083	121.761.351	114.987.695
BICE	10.669.018	10.962.942	10.186.036	8.015.886	7.577.684	8.013.514	7.625.335
SCOTIA AZUL (3)	-	-	-	-	33.459.711	42.770.021	40.375.949
SANTANDER	125.362.841	132.197.398	136.443.430	171.318.117	157.321.374	174.602.560	187.830.265
KLARE	591.159	213.870	19.515	-	-	-	-
CONSORCIO (4)	2.976.574	-	-	-	-	-	-
<b>TOTALES</b>	<b>754.886.868</b>	<b>784.158.082</b>	<b>745.894.549</b>	<b>962.153.444</b>	<b>888.091.323</b>	<b>855.644.578</b>	<b>831.313.016</b>

- (1) El día 20 de noviembre de 2018 Líder Corredores, hoy SSFF Corredores de Seguros y Gestión Financiera Ltda., pasa a ser Filial Bancaria, informándose a partir del año 2019 en el reporte correspondiente.
- (2) El día 29 de marzo de 2018 se materializó la fusión entre Itau Corredores y Corpbanca Corredores.
- (3) El día 29 de octubre de 2019 se materializó la fusión entre Scotia Corredores y Scotia Azul Corredores.
- (4) Consorcio Corredores de Seguros Limitada es autorizada desde noviembre 2021.

La evolución experimentada en las primas intermediadas por las Corredoras Filiales Bancarias, en el segmento seguros de vida, a diciembre 2022 mostró una disminución de un 3,73% en relación a diciembre 2021, liderada por caídas superiores al 17 % en corredoras como Banco Falabella, BCI, SSFF y Scotia, no obstante, hubo aumentos en cinco corredoras, destacando un incremento superior al 25% en la corredora CAT.

<b>Evolución de Prima Intermediada en Seguros de Vida</b>						
	<b>Dic.2022</b>	<b>Dic.2021</b>	<b>Dic.2020</b>	<b>Dic.2019</b>	<b>Dic.2018</b>	<b>Dic.2017</b>
<b>Variación</b>	-3,73%	5,13%	-22,48%	8,34%	3,79%	2,93%

**b) Grandes Tiendas**

El presente cuadro informa la Prima Intermediada en Seguros de Vida para cada Corredora Grandes Tiendas, en el cual se puede apreciar en diciembre 2022, un nivel similar al de diciembre de 2021.

	<b>Prima intermediada en Seguros de Vida</b>						
	<b>Dic.2022</b>	<b>Dic.2021</b>	<b>Dic.2020</b>	<b>Dic.2019</b>	<b>Dic.2018</b>	<b>Dic.2017</b>	<b>Dic.2016</b>
TRICOT	4.625.837	3.437.363	3.483.840	4.604.100	4.542.063	4.263.966	4.424.163
LIDER (2)	-	-	-	-	55.367.158	39.578.529	47.677.999
CORONA	2.263.773	2.326.744	4.714.911	7.744.901	8.044.203	9.633.504	8.349.188
SEGUROS FALABELLA	67.671.166	71.911.059	63.693.756	67.440.627	61.600.944	58.978.773	56.722.259
ABCDIN	12.363.699	9.847.683	13.109.661	12.037.170	24.067.156	15.063.985	13.679.428
LA POLAR	12.015.903	10.215.743	9.954.063	14.246.439	23.265.816	29.252.053	23.224.178
UNIMARC	657.498	725.516	1.062.433	1.799.535	726.216	-	-
<b>TOTALES (1)</b>	<b>99.597.876</b>	<b>98.464.108</b>	<b>96.018.665</b>	<b>107.872.772</b>	<b>177.613.557</b>	<b>156.770.811</b>	<b>154.077.215</b>

(1) Fashion's Park Corredores no registra movimientos

(2) El día 20 de noviembre de 2018 es informado que Líder Corredores, hoy SSFF Corredores de Seguros y Gestión Financiera Ltda. es Filial Bancaria.

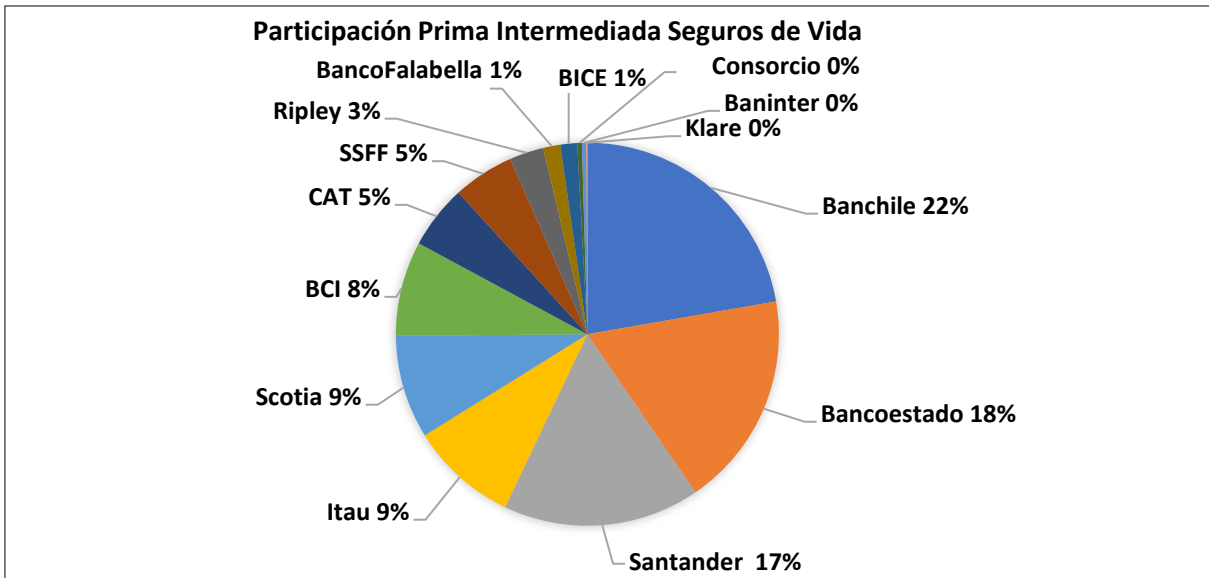
La evolución experimentada en las primas intermediadas por las Corredoras Grandes Tiendas, en el segmento seguros de vida, a diciembre 2022 mostró un aumento de 1,15% en la intermediación en relación a diciembre 2021. No obstante, la disminución presentada principalmente en la corredora Seguros Falabella y los aumentos superiores al 17% que se observan en las corredoras de seguros Tricot, ABCDIN y La Polar, generaron un nivel de intermediación similar al del año anterior en este segmento.

	<b>Evolución de Prima Intermediada en Seguros de Vida</b>					
	<b>Dic.2022</b>	<b>Dic.2021</b>	<b>Dic.2020</b>	<b>Dic.2019</b>	<b>Dic.2018</b>	<b>Dic.2017</b>
<b>Variación</b>	1,15%	2,55%	-10,99%	-39,27%	13,30%	3,05%

**8. Participación en Prima Intermediada Seguros de Vida.**

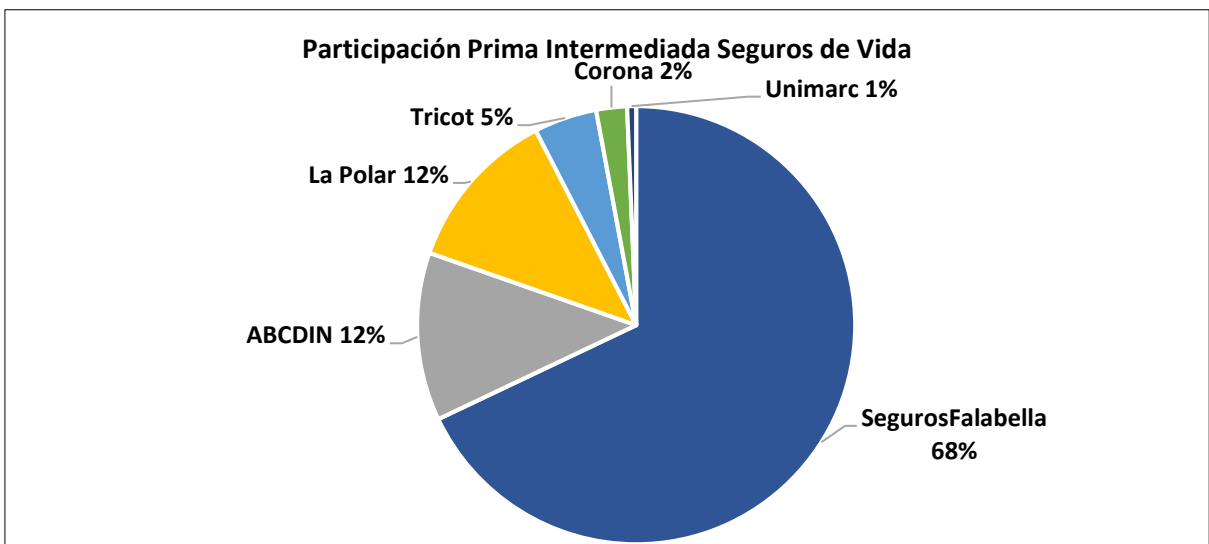
**a) Filiales Bancarias**

En el siguiente gráfico, se puede observar la participación de cada Corredora Filial Bancaria, de acuerdo a la Prima Intermediada en Seguros de Vida, a diciembre 2022, en la cual Banchile Corredores es quien posee mayor participación de mercado con un 22%.



**b) Grandes Tiendas**

En el siguiente gráfico se puede observar la participación de cada Corredora Grandes Tiendas, de acuerdo a la Prima Intermediada en Seguros de Vida, a diciembre 2022, en la cual Seguros Falabella es quien posee mayor participación de mercado con un 68%.



## 9. Comisión total de intermediación en Seguros Generales y Seguros de Vida.

### a) Filiales Bancarias

El presente cuadro muestra los ingresos por intermediación de las Corredoras Filiales Bancarias a diciembre 2022, en el cual se puede observar una leve disminución en relación al año anterior, no obstante, el incremento en las primas intermediadas.

<i>Comisión Intermediada en Seguros Generales y Seguros de Vida</i>							
	<i>Dic.2022</i>	<i>Dic.2021</i>	<i>Dic.2020</i>	<i>Dic.2019</i>	<i>Dic.2018</i>	<i>Dic.2017</i>	<i>Dic.2016</i>
BANCOFALABELLA	4.752.042	4.545.214	5.817.316	12.394.916	13.127.931	12.038.267	14.350.529
BANINTER	1.003.129	1.054.953	792.760	1.174.460	-	-	-
SSFF (1)	4.196.483	5.242.286	4.892.865	7.661.174	-	-	-
CORREDORA DE SEGUROS RIPLEY	7.191.051	7.178.654	8.541.119	14.748.826	16.882.151	16.609.624	15.650.163
BANCHILE	43.500.903	45.705.523	40.274.383	47.508.082	44.394.635	40.415.678	37.516.453
ITAU CHILE (2)	41.693.452	37.654.410	27.120.592	39.189.646	46.028.833	15.151.550	14.381.423
BANCOESTADO	48.397.374	48.490.074	45.372.434	58.953.868	58.948.205	52.756.802	55.476.655
CAT	11.873.287	9.830.124	10.118.829	16.754.951	18.335.000	18.166.327	14.448.043
SCOTIA (3)	37.439.103	43.496.230	42.363.208	35.208.339	22.604.864	18.922.577	17.086.494
CORPBANCA (2)	-	-	-	-	-	15.794.976	14.707.152
BCI	52.907.602	55.494.137	46.870.395	75.975.153	82.887.241	72.347.924	58.337.198
BICE	4.753.150	5.038.319	4.547.594	4.067.988	3.643.654	3.328.135	3.130.524
SCOTIA AZUL (3)	-	-	-	-	11.340.422	11.272.550	11.850.170
SANTANDER	52.506.699	50.162.895	50.662.434	62.373.757	51.016.617	47.257.509	55.443.600
KLARE	105.232	54.792	15.116	-	-	-	-
CONSORCIO	204.626	-	-	-	-	-	-
<b>TOTALES</b>	<b>310.524.133</b>	<b>313.947.611</b>	<b>287.389.045</b>	<b>376.011.159</b>	<b>369.209.553</b>	<b>324.061.918</b>	<b>312.378.404</b>

- (1) El día 20 de noviembre de 2018 Líder Corredores, hoy SSFF Corredores de Seguros y Gestión Financiera Ltda., pasa a ser Filial Bancaria, informándose a partir del año 2019 en el reporte correspondiente.
- (2) El día 29 de marzo de 2018 se materializó la fusión entre Itau Corredores y Corpbanca Corredores.
- (3) El día 29 de octubre de 2019 se materializó la fusión entre Scotia Corredores y Scotia Azul Corredores.
- (4) Consorcio Corredores de Seguros Limitada fue autorizada desde noviembre 2021.

La evolución experimentada en los ingresos por intermediación de las Corredoras Filiales Bancarias, muestra a diciembre 2022 un descenso de 1,09%, en relación al mismo período del año 2021. Esta disminución porcentual de las comisiones genera un leve descenso en la tasa de comisiones en el período, dado el incremento que experimentó la Prima Intermediada.

<i>Evolución de la Comisión Intermediada por Filiales Bancarias</i>						
	<i>Dic.2022</i>	<i>Dic.2021</i>	<i>Dic.2020</i>	<i>Dic.2019</i>	<i>Dic.2018</i>	<i>Dic.2017</i>
<b>Variación</b>	-1,09%	9,24%	-23,57%	1,84%	13,93%	3,74%

**b) Grandes Tiendas**

El presente cuadro muestra los ingresos por intermediación de las Corredoras Grandes Tiendas a diciembre 2022, en el cual se puede observar un importante incremento en relación al mismo período del año anterior.

<b>Comisión Intermediada en Seguros Generales y Seguros de Vida</b>							
	<b>Dic.2022</b>	<b>Dic.2021</b>	<b>Dic.2020</b>	<b>Dic.2019</b>	<b>Dic.2018</b>	<b>Dic.2017</b>	<b>Dic.2016</b>
TRICOT	890.064	673.737	693.462	921.792	908.497	854.859	887.350
LIDER (2)	-	-	-	-	7.598.637	6.882.902	5.879.207
CORONA	569.516	575.770	1.140.146	977.916	1.547.889	1.807.599	1.785.486
SEGUROS FALABELLA	43.140.290	38.612.749	39.908.383	47.579.510	48.375.105	46.173.899	46.573.987
ABCDIN	1.561.452	1.946.924	2.978.193	921.093	3.648.193	2.756.515	2.941.339
LA POLAR	1.576.683	1.219.957	1.553.378	2.030.849	2.527.400	3.683.043	3.741.226
UNIMARC	154.589	141.852	173.740	256.726	118.248	-	-
<b>TOTALES (1)</b>	<b>47.892.594</b>	<b>43.170.988</b>	<b>46.447.302</b>	<b>52.687.886</b>	<b>64.723.970</b>	<b>62.158.818</b>	<b>61.808.596</b>

(1) Fashion's Park Corredores no registra movimientos

(2) El día 20 de noviembre de 2018 es informado que Líder Corredores, hoy SSFF Corredores de Seguros y Gestión Financiera Ltda. es Filial Bancaria.

La evolución experimentada en los ingresos por intermediación de las Corredoras Grandes Tiendas, muestra a diciembre 2022 un alza de un 10,94%, en relación al mismo período del año 2021. Este aumento porcentual de las comisiones en el período es superior al incremento experimentado por la Prima Intermediada (8,28%), generando un aumento en la tasa de comisiones del período.

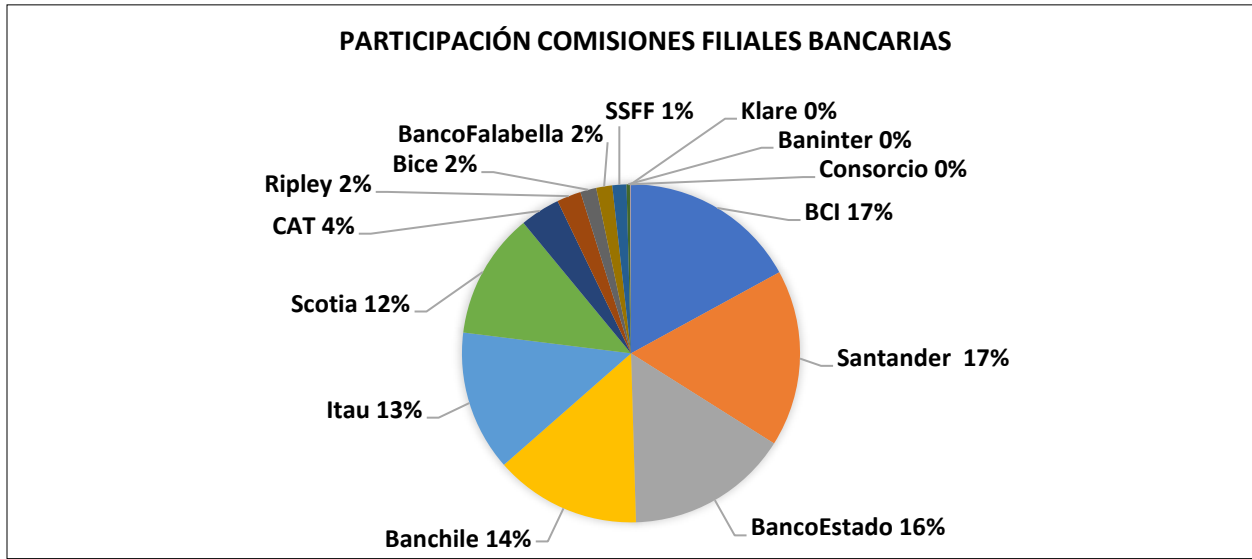
<b>Evolución de la Comisión Intermediada por Grandes Tiendas</b>						
	<b>Dic.2022</b>	<b>Dic.2021</b>	<b>Dic.2020</b>	<b>Dic.2019</b>	<b>Dic.2018</b>	<b>Dic.2017</b>
<b>Variación</b>	10,94%	-7,05%	-11,84%	-18,60%	4,13%	0,57%



**10. Participación en las Comisiones de Intermediación.**

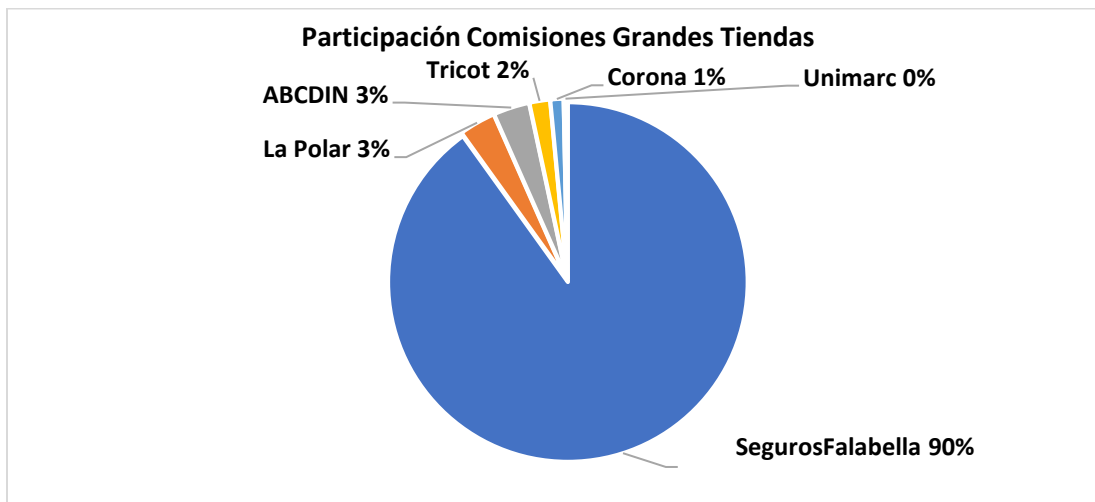
**a) Filiales Bancarias**

En el gráfico siguiente, se puede apreciar la participación de mercado de cada corredora en el total de las comisiones de intermediación de las Corredoras Filiales Bancarias diciembre 2022, observándose que Santander Corredores y BCI Corredores son quienes poseen mayor participación con un 17%.



**b) Grandes Tiendas**

En el gráfico siguiente, se puede apreciar la participación de mercado de cada corredora en el total de las comisiones de intermediación de las Corredoras Grandes Tiendas a diciembre 2022, observándose que Seguros Falabella es quien posee mayor participación con un 90%.



## 11. Relación Comisión Total /Prima Intermediada Total.

### a) Filiales Bancarias

El presente cuadro muestra la evolución de la relación que existe entre la Comisión por intermediación obtenida por cada Corredora de Seguros Filial Bancaria y su Prima total intermediada.

El promedio del mercado disminuyó a su menor nivel de los últimos 7 años, alcanzando un 16,8% promedio. Entre las Corredoras que se ubican sobre el promedio se encuentran las corredoras Itau, Banco Falabella, Scotiabank, CAT y BCI presentando comisiones por intermediación superiores al 19%.

	<i>Comisión / Prima Intermediada</i>						
	<i>Dic.2022</i>	<i>Dic.2021</i>	<i>Dic.2020</i>	<i>Dic.2019</i>	<i>Dic.2018</i>	<i>Dic.2017</i>	<i>Dic.2016</i>
BANCOFALABELLA	23,89%	16,21%	21,86%	24,83%	24,39%	20,86%	22,89%
BANINTER	12,80%	13,45%	13,10%	14,42%	-	-	-
SSFF (1)	7,60%	7,74%	7,34%	8,27%	-	-	-
CORREDORA DE SEGUROS RIPLEY	14,42%	16,69%	19,66%	21,50%	21,23%	19,98%	21,10%
BANCHILE	11,87%	13,17%	13,12%	12,92%	12,98%	13,09%	12,42%
ITAU CHILE (2)	33,72%	33,71%	30,29%	33,26%	35,05%	29,79%	28,95%
BANCOESTADO	15,85%	17,09%	19,01%	22,38%	20,77%	20,89%	23,84%
CAT	20,87%	17,66%	16,12%	17,91%	18,39%	18,96%	16,98%
SCOTIA (3)	22,26%	24,11%	25,16%	22,18%	26,79%	20,44%	23,01%
CORPBANCA (2)	-	-	-	-	-	34,42%	27,02%
BCI	19,70%	18,73%	17,59%	24,46%	26,85%	25,13%	22,52%
BICE	17,10%	18,30%	19,06%	18,92%	18,95%	17,98%	15,03%
SCOTIA AZUL (3)	-	-	-	-	15,32%	12,58%	13,52%
SANTANDER	13,27%	12,72%	14,08%	17,22%	14,86%	13,25%	15,07%
KLARE	17,66%	12,88%	76,90%	-	-	-	-
CONSORCIO (4)	5,62%	-	-	-	-	-	-
<b>TOTALES</b>	<b>16,79%</b>	<b>17,02%</b>	<b>17,32%</b>	<b>19,63%</b>	<b>20,29%</b>	<b>18,63%</b>	<b>18,70%</b>

(1) El día 20 de noviembre de 2018 Líder Corredores, hoy SSFF Corredores de Seguros y Gestión Financiera Ltda., pasa a ser Filial Bancaria, informándose a partir del año 2019 en el reporte correspondiente.

(2) El día 29 de marzo de 2018 se materializó la fusión entre Itau Corredores y Corpbanca Corredores.

(3) El día 29 de octubre de 2019 se materializó la fusión entre Scotia Corredores y Scotia Azul Corredores.

(4) Consorcio Corredores de Seguros Limitada fue autorizada desde noviembre 2021

**b) Grandes Tiendas**

El presente cuadro muestra la evolución de la relación que existe entre la Comisión por intermediación obtenida por cada Corredora de Seguros Grandes Tiendas y su Prima total intermediada.

El promedio del mercado aumentó en relación al año anterior, llegando a un 16,4% promedio. Entre las Corredoras que se ubican sobre el promedio destaca Tricot, presentando Comisiones por intermediación superiores al 19%.

	<i>Comisión / Prima Intermediada</i>						
	<i>Dic.2022</i>	<i>Dic.2021</i>	<i>Dic.2020</i>	<i>Dic.2019</i>	<i>Dic.2018</i>	<i>Dic.2017</i>	<i>Dic.2016</i>
<i>TRICOT</i>	19,24%	19,60%	19,91%	20,02%	20,00%	20,05%	20,06%
<i>LIDER (2)</i>	-	-	-	-	8,51%	9,64%	7,11%
<i>CORONA</i>	17,81%	17,36%	23,75%	10,93%	14,73%	14,46%	17,00%
<i>SEGUROS FALABELLA</i>	16,96%	16,27%	16,41%	17,50%	17,84%	18,06%	18,64%
<i>ABCDIN</i>	9,46%	13,54%	18,58%	5,85%	11,42%	12,28%	13,06%
<i>LA POLAR</i>	12,73%	11,57%	14,78%	13,54%	10,44%	11,81%	14,74%
<i>UNIMARC</i>	11,72%	12,95%	13,95%	13,40%	13,51%	-	-
<b><i>TOTALES (1)</i></b>	<b>16,38%</b>	<b>15,99%</b>	<b>16,63%</b>	<b>16,56%</b>	<b>14,96%</b>	<b>15,64%</b>	<b>15,63%</b>

(1) Fashion´s Park Corredores no registra movimientos

(2) El día 20 de noviembre de 2018 es informado que Líder Corredores, hoy SSFF Corredores de Seguros y Gestión Financiera Ltda. es Filial Bancaria.



REGULADOR Y SUPERVISOR FINANCIERO DE CHILE

[www.cmfchile.cl](http://www.cmfchile.cl)